

Descripción TI
5 abr - 12 may
Terminado

Gestión TI
5 abr - 12 may
Terminado

Gobierno TI

Informes
· Cuadros de mando
· Formularios
· Información

Administración
· Gestión de usuarios
· Cambiar contraseña

Inicio \ Descripción TI

Victor HUERTA (Gestor de organización)

| Descripción TI | 100% |
|------------------------------|--------------|
| 0. Generales | 100% |
| Objetivo 0.1 | 12/12 - 100% |
| 1. Enseñanza - Aprendizaje | 100% |
| Objetivo 1.1 | 9/9 - 100% |
| Objetivo 1.2 | 5/5 - 100% |
| 2. Investigación | 100% |
| Objetivo 2.1 | 1/1 - 100% |
| Objetivo 2.2 | 3/3 - 100% |
| Objetivo 2.3 | 3/3 - 100% |
| 3. Procesos de Gestión | 100% |
| Objetivo 3.1 | 2/2 - 100% |
| Objetivo 3.2 | 2/2 - 100% |
| Objetivo 3.3 | 5/5 - 100% |
| 4. Gestión de la información | 100% |
| Objetivo 4.1 | 5/5 - 100% |
| Objetivo 4.2 | 2/2 - 100% |
| Objetivo 4.3 | 3/3 - 100% |
| 5. Formación y cultura TI | 100% |
| Objetivo 5.1 | 4/4 - 100% |
| Objetivo 5.2 | 4/4 - 100% |
| Objetivo 5.3 | 3/3 - 100% |
| 6. Recursos TI | 100% |
| Objetivo 6.1 | 1/1 - 100% |
| Objetivo 6.2 | 2/2 - 100% |
| Anexos | 100% |
| 1. Docencia Virtual | 12/12 - 100% |
| 2. Soporte Investigación | 10/10 - 100% |
| 3. Gestión Universitaria | 26/26 - 100% |
| 4. Servicios Web | 18/18 - 100% |
| 5. eAdministración | 20/20 - 100% |
| 6. Sede Electrónica | 7/7 - 100% |
| 7. Software Libre | 14/14 - 100% |
| 8. Sostenibilidad TI | 10/10 - 100% |
| 9. Técnicos TI | 18/18 - 100% |

Descripción TI

Calendario: Del 5 abril al 12 mayo
Estado: Terminado
Num. indicadores a rellenar: 66
Completado: 100%

| | | |
|--|--|--|
| | | |
|--|--|--|

Desviación positiva: 53 (80,3%)
Desviación negativa: 11 (16,7%)
No disponibles: 2 (3,0%)
Sin rellenar: 0 (-0,0%)

Descripción TI

5 abr - 12 may

Terminado

Gestión TI

5 abr - 12 may

Terminado

Gobierno TI
Informes

- Cuadros de mando
- Formularios
- Información

Administración

- Gestión de usuarios
- Cambiar contraseña

Inicio \ Descripción TI \ Eje 0 \ Objetivo 0.1

Victor HUERTA (Gestor de organización)

| Descripción TI | 100% |
|------------------------------|--------------|
| 0. Generales | 100% |
| Objetivo 0.1 | 12/12 - 100% |
| 1. Enseñanza - Aprendizaje | 100% |
| Objetivo 1.1 | 9/9 - 100% |
| Objetivo 1.2 | 5/5 - 100% |
| 2. Investigación | 100% |
| Objetivo 2.1 | 1/1 - 100% |
| Objetivo 2.2 | 3/3 - 100% |
| Objetivo 2.3 | 3/3 - 100% |
| 3. Procesos de Gestión | 100% |
| Objetivo 3.1 | 2/2 - 100% |
| Objetivo 3.2 | 2/2 - 100% |
| Objetivo 3.3 | 5/5 - 100% |
| 4. Gestión de la información | 100% |
| Objetivo 4.1 | 5/5 - 100% |
| Objetivo 4.2 | 2/2 - 100% |
| Objetivo 4.3 | 3/3 - 100% |
| 5. Formación y cultura TI | 100% |
| Objetivo 5.1 | 4/4 - 100% |
| Objetivo 5.2 | 4/4 - 100% |
| Objetivo 5.3 | 3/3 - 100% |
| 6. Recursos TI | 100% |
| Objetivo 6.1 | 1/1 - 100% |
| Objetivo 6.2 | 2/2 - 100% |
| Anexos | 100% |
| 1. Docencia Virtual | 12/12 - 100% |
| 2. Soporte Investigación | 10/10 - 100% |
| 3. Gestión Universitaria | 26/26 - 100% |
| 4. Servicios Web | 18/18 - 100% |
| 5. eAdministración | 20/20 - 100% |
| 6. Sede Electrónica | 7/7 - 100% |
| 7. Software Libre | 14/14 - 100% |
| 8. Sostenibilidad TI | 10/10 - 100% |
| 9. Técnicos TI | 18/18 - 100% |

Descripción TI
Generales
Datos Generales de la Universidad.

Ver todos (12)
 Ver completados (12/12)
 Ver pendientes (0/12)

NPDI Número de Personal Docente e Investigador.


| Campaña | Valor | Media | Desviación | | Percentil | Num. Muestras | F. muestreo |
|---------|----------|----------|------------|---------|-----------|---------------|-------------|
| 2011 | 2.752,00 | 0,00 | 2.752,00 | +0,00% | 76 | 0 | 4/05/11 |
| 2010 | 2.713,00 | 1.962,71 | 750,29 | +38,23% | | 58 | 5/03/10 |

NPAS Número de Personal de Administración y Servicio.


| Campaña | Valor | Media | Desviación | | Percentil | Num. Muestras | F. muestreo |
|---------|----------|--------|------------|---------|-----------|---------------|-------------|
| 2011 | 1.629,00 | 0,00 | 1.629,00 | +0,00% | 83 | 0 | 4/05/11 |
| 2010 | 1.584,00 | 908,81 | 675,19 | +74,29% | | 59 | 5/03/10 |

NESTUDIANTES Número de estudiantes en títulos oficiales (grado y másteres).


| Campaña | Valor | Media | Desviación | | Percentil | Num. Muestras | F. muestreo |
|---------|-----------|-----------|------------|---------|-----------|---------------|-------------|
| 2011 | 30.466,00 | 0,00 | 30.466,00 | +0,00% | 78 | 0 | 4/05/11 |
| 2010 | 33.663,00 | 22.754,03 | 10.908,97 | +47,94% | 67 | 73 | 5/03/10 |

NAULAS Número de aulas disponibles en la universidad.


| Campaña | Valor | Media | Desviación | | Percentil | Num. Muestras | F. muestreo |
|---------|----------|--------|------------|----------|-----------|---------------|-------------|
| 2011 | 1.693,00 | 462,71 | 1.230,29 | +265,88% | 96 | 56 | 4/05/11 |
| 2010 | 1.716,00 | 514,25 | 1.201,75 | +233,69% | | 55 | 8/03/10 |

NCURSOSFORMA Número de cursos de formación organizados para el PAS, PDI y estudiantes.


| Campaña | Valor | Media | Desviación | | Percentil | Num. Muestras | F. muestreo |
|---------|--------|--------|------------|----------|-----------|---------------|-------------|
| 2011 | 521,00 | 149,27 | 371,73 | +249,03% | 95 | 48 | 4/05/11 |
| 2010 | 335,00 | 124,21 | 210,79 | +169,71% | | 48 | 8/03/10 |

NGRuposINV Número de grupos de investigación.

| Campaña | Valor | Media | Desviación | | Percentil | Num. Muestras | F. muestreo |
|---------|--------|--------|------------|--------|-----------|---------------|-------------|
| 2011 | 180,00 | 166,82 | 13,18 | +7,90% | 67 | 55 | 4/05/11 |
| 2010 | 178,00 | 165,59 | 12,41 | +7,50% | | 51 | 5/03/10 |

PRESUPUESTOTAL Presupuesto total de la Universidad.

| Campaña | Valor | Media | Desviación | | Percentil | Num. Muestras | F. muestreo |
|---------|----------------|----------------|----------------|---------|-----------|---------------|-------------|
| 2011 | 422.106.011,00 | 0,00 | 422.106.011,00 | +0,00% | 88 | 0 | 4/05/11 |
| 2010 | 345.126.192,00 | 178.482.384,50 | 166.643.807,50 | +93,37% | | 51 | 5/03/10 |

✓ PRESUPUESTOP **Presupuesto en personal de la Universidad.**



| Campaña | Valor | Media | Desviación | | Percentil | Num. Muestras | F. muestreo | |
|---------|----------------|----------------|----------------|---------|-----------|---------------|-------------|--|
| 2011 | 206.148.719,00 | 0,00 | 206.148.719,00 | +0,00% | 81 | 0 | 4/05/11 | |
| 2010 | 194.505.335,00 | 108.957.953,08 | 85.547.381,92 | +78,51% | | 49 | 5/03/10 | |

✓ NORDENADORES **Número Total de ordenadores dedicados a docencia (incluimos aulas, libre acceso, etc.)**



| Campaña | Valor | Media | Desviación | | Percentil | Num. Muestras | F. muestreo | |
|---------|----------|----------|------------|----------|-----------|---------------|-------------|--|
| 2011 | 4.805,00 | 3.885,39 | 919,61 | +23,67% | 82 | 57 | 5/05/11 | |
| 2010 | 4.805,00 | 2.400,34 | 2.404,66 | +100,18% | | 53 | 12/03/10 | |

✓ NTITULACIONES **Número Total de títulos oficiales que se imparten en la universidad.**



| Campaña | Valor | Media | Desviación | | Percentil | Num. Muestras | F. muestreo | |
|---------|--------|--------|------------|---------|-----------|---------------|-------------|--|
| 2011 | 186,00 | 147,00 | 39,00 | +26,53% | 70 | 60 | 4/05/11 | |
| 2010 | | | | | | 0 | | |

✓ NASIGNATURAS **Número Total de asignaturas que se ofrecen en títulos oficiales de la universidad.**



| Campaña | Valor | Media | Desviación | | Percentil | Num. Muestras | F. muestreo | |
|---------|----------|----------|------------|---------|-----------|---------------|-------------|--|
| 2011 | 4.777,00 | 3.880,07 | 896,93 | +23,12% | 67 | 56 | 4/05/11 | |
| 2010 | | | | | | 0 | | |

✓ NPRODSOFT **Número Total de productos software en explotación**



| Campaña | Valor | Media | Desviación | | Percentil | Num. Muestras | F. muestreo | |
|---------|--------|--------|------------|----------|-----------|---------------|-------------|--|
| 2011 | 805,00 | 192,51 | 612,49 | +318,16% | 100 | 49 | 12/05/11 | |
| 2010 | 875,00 | 203,40 | 671,60 | +330,18% | | 42 | 8/03/10 | |



Inicio \ Descripción TI \ Eje 1 \ Objetivo 1.1

Victor HUERTA (Gestor de organización)

| | |
|------------------------------|--------------|
| Descripción TI | 100% |
| 0. Generales | 100% |
| Objetivo 0.1 | 12/12 - 100% |
| 1. Enseñanza - Aprendizaje | 100% |
| Objetivo 1.1 | 9/9 - 100% |
| Objetivo 1.2 | 5/5 - 100% |
| 2. Investigación | 100% |
| Objetivo 2.1 | 1/1 - 100% |
| Objetivo 2.2 | 3/3 - 100% |
| Objetivo 2.3 | 3/3 - 100% |
| 3. Procesos de Gestión | 100% |
| Objetivo 3.1 | 2/2 - 100% |
| Objetivo 3.2 | 2/2 - 100% |
| Objetivo 3.3 | 5/5 - 100% |
| 4. Gestión de la información | 100% |
| Objetivo 4.1 | 5/5 - 100% |
| Objetivo 4.2 | 2/2 - 100% |
| Objetivo 4.3 | 3/3 - 100% |
| 5. Formación y cultura TI | 100% |
| Objetivo 5.1 | 4/4 - 100% |
| Objetivo 5.2 | 4/4 - 100% |
| Objetivo 5.3 | 3/3 - 100% |
| 6. Recursos TI | 100% |
| Objetivo 6.1 | 1/1 - 100% |
| Objetivo 6.2 | 2/2 - 100% |
| Anexos | 100% |
| 1. Docencia Virtual | 12/12 - 100% |
| 2. Soporte Investigación | 10/10 - 100% |
| 3. Gestión Universitaria | 26/26 - 100% |
| 4. Servicios Web | 18/18 - 100% |
| 5. eAdministración | 20/20 - 100% |
| 6. Sede Electrónica | 7/7 - 100% |
| 7. Software Libre | 14/14 - 100% |
| 8. Sostenibilidad TI | 10/10 - 100% |
| 9. Técnicos TI | 18/18 - 100% |

Descripción TI

Enseñanza - Aprendizaje

Proporcionar soporte e introducir nuevas tecnologías de apoyo a la docencia presencial.

Ver todos (21) Ver completados (9/9) Ver pendientes (0/9)

NAULASB Nº de aulas con equipamiento TI BÁSICO (todos los puestos conectados a internet y proyector multimedia).



| Campaña | Valor | Media | Desviación | Percentil | Num. Muestras | F. muestreo |
|---------|--|--------|-----------------|-----------|---------------|-------------|
| 2011 | 507,00 | 244,49 | 262,51 +107,37% | 92 | 53 | 5/05/11 |
| 2010 | Indicador nuevo sin valor en la campaña. | | | | | |

PAULASB % de aulas con equipamiento TI BÁSICO (todos los puestos conectados a internet y proyector multimedia).



| Campaña | Valor | Media | Desviación | Percentil | Num. Muestras | F. muestreo |
|---------|--|-------|------------|-----------|---------------|-------------|
| 2011 | | 0,00 | | | 0 | |
| 2010 | Indicador nuevo sin valor en la campaña. | | | | | |

NAULASA1 Nº de aulas con equipamiento TI AVANZADO TIPO 1 (todos los puestos conectados a Internet, proyector multimedia y pizarra digital).



| Campaña | Valor | Media | Desviación | Percentil | Num. Muestras | F. muestreo |
|---------|--|-------|-------------|-----------|---------------|-------------|
| 2011 | 25,00 | 23,08 | 1,92 +8,32% | 74 | 50 | 5/05/11 |
| 2010 | Indicador nuevo sin valor en la campaña. | | | | | |

PAULASA1 % de aulas con equipamiento TI AVANZADO TIPO 1 (todos los puestos conectados a Internet, proyector multimedia y pizarra digital).



| Campaña | Valor | Media | Desviación | Percentil | Num. Muestras | F. muestreo |
|---------|--|-------|------------|-----------|---------------|-------------|
| 2011 | | 0,00 | | | 0 | |
| 2010 | Indicador nuevo sin valor en la campaña. | | | | | |

NAULASA2 Nº de aulas con equipamiento TI AVANZADO TIPO 2 (todos los puestos conectados a Internet, proyector multimedia y posibilidad de grabar contenidos y/o distribuir la clase en tiempo real).

| Campaña | Valor | Media | Desviación | Percentil | Num. Muestras | F. muestreo |
|---------|--|-------|---------------|-----------|---------------|-------------|
| 2011 | 15,00 | 17,71 | -2,71 -15,32% | 79 | 49 | 5/05/11 |
| 2010 | Indicador nuevo sin valor en la campaña. | | | | | |

PAULASA2 % de aulas con equipamiento TI AVANZADO TIPO 2 (todos los puestos conectados a Internet, proyector multimedia y posibilidad de grabar contenidos y/o distribuir la clase en tiempo real).

| Campaña | Valor | Media | Desviación | Percentil | Num. Muestras | F. muestreo |
|---------|--|-------|------------|-----------|---------------|-------------|
| 2011 | | 0,00 | | | 0 | |
| 2010 | Indicador nuevo sin valor en la campaña. | | | | | |

- ✓ NAULASA3 N° de aulas con equipamiento TI AVANZADO TIPO 3 (todos los puestos conectados a Internet, proyector multimedia, posibilidad de grabar contenidos y/o distribuir la clase en tiempo real y red propia conectada a una pizarra digital).



| Campaña | Valor | Media | Desviación | | Percentil | Num. Muestras | F. muestreo | |
|---------|--|-------|------------|---------|-----------|---------------|-------------|--|
| 2011 | 4,00 | 3,38 | 0,62 | +18,42% | 75 | 45 | 5/05/11 | |
| 2010 | Indicador nuevo sin valor en la campaña. | | | | | | | |

- PAULASA3 % de aulas con equipamiento TI AVANZADO TIPO 3 (todos los puestos conectados a Internet, proyector multimedia, posibilidad de grabar contenidos y/o distribuir la clase en tiempo real y red propia conectada a una pizarra digital).



| Campaña | Valor | Media | Desviación | | Percentil | Num. Muestras | F. muestreo | |
|---------|--|-------|------------|--|-----------|---------------|-------------|--|
| 2011 | | 0,00 | | | | 0 | | |
| 2010 | Indicador nuevo sin valor en la campaña. | | | | | | | |

- ✓ NOLIBRE N° de ordenadores fijos (de sobremesa) de libre acceso.



| Campaña | Valor | Media | Desviación | | Percentil | Num. Muestras | F. muestreo | |
|---------|----------|--------|------------|----------|-----------|---------------|-------------|--|
| 2011 | 2.356,00 | 721,39 | 1.634,61 | +226,59% | 94 | 55 | 5/05/11 | |
| 2010 | 1.677,00 | 736,81 | 940,19 | +127,60% | | 58 | 8/03/10 | |

- POLIBREXE N° de ordenadores fijos de libre acceso por estudiante.



| Campaña | Valor | Media | Desviación | | Percentil | Num. Muestras | F. muestreo | |
|---------|-------|-------|------------|---------|-----------|---------------|-------------|--|
| 2011 | | 0,00 | | | | 0 | | |
| 2010 | 0,05 | 0,06 | -0,01 | -14,42% | | 57 | 8/03/10 | |

- PEXOLIBRE N° de estudiantes por cada ordenador fijo de libre acceso.



| Campaña | Valor | Media | Desviación | | Percentil | Num. Muestras | F. muestreo | |
|---------|--|-------|------------|--|-----------|---------------|-------------|--|
| 2011 | | 0,00 | | | | 0 | | |
| 2010 | Indicador nuevo sin valor en la campaña. | | | | | | | |

- ✓ NPORTATILES N° de ordenadores portátiles en préstamo a libre disposición de los estudiantes.



| Campaña | Valor | Media | Desviación | | Percentil | Num. Muestras | F. muestreo | |
|---------|--|--------|------------|---------|-----------|---------------|-------------|--|
| 2011 | 381,00 | 749,11 | -368,11 | -49,14% | 91 | 47 | 5/05/11 | |
| 2010 | Indicador nuevo sin valor en la campaña. | | | | | | | |

- PPORTATILESXE N° de ordenadores portátiles en préstamo a libre disposición por estudiante.



| Campaña | Valor | Media | Desviación | | Percentil | Num. Muestras | F. muestreo | |
|---------|--|-------|------------|--|-----------|---------------|-------------|--|
| 2011 | | 0,00 | | | | 0 | | |
| 2010 | Indicador nuevo sin valor en la campaña. | | | | | | | |

- PEXPORATIL N° de estudiantes por cada portátil en préstamo.

| Campaña | Valor | Media | Desviación | | Percentil | Num. Muestras | F. muestreo | |
|---------|--|-------|------------|--|-----------|---------------|-------------|--|
| 2011 | | 0,00 | | | | 0 | | |
| 2010 | Indicador nuevo sin valor en la campaña. | | | | | | | |

- NPAULAMOVIL N° Total de ordenadores portátiles dedicados a aulas móviles.

| Campaña | Valor | Media | Desviación | | Percentil | Num. Muestras | F. muestreo | |
|---------|--|-------|------------|---------|-----------|---------------|-------------|--|
| 2011 | 143,00 | 79,73 | 63,27 | +79,35% | 84 | 45 | 5/05/11 | |
| 2010 | Indicador nuevo sin valor en la campaña. | | | | | | | |

PPAULAMOVILXE N° de ordenadores portátiles dedicados a aulas móviles por estudiante.



| Campaña | Valor | Media | Desviación | Percentil | Num. Muestras | F. muestreo |
|---------|--|-------|------------|-----------|---------------|-------------|
| 2011 | | 0,00 | | | 0 | |
| 2010 | Indicador nuevo sin valor en la campaña. | | | | | |

PEXPAULAMOVIL N° de estudiantes por cada ordenador portátil dedicado a aula móvil.



| Campaña | Valor | Media | Desviación | Percentil | Num. Muestras | F. muestreo |
|---------|--|-------|------------|-----------|---------------|-------------|
| 2011 | | 0,00 | | | 0 | |
| 2010 | Indicador nuevo sin valor en la campaña. | | | | | |

✓ NCONWIFI N. de conexiones Wifi establecidas al año.



| Campaña | Valor | Media | Desviación | Percentil | Num. Muestras | F. muestreo |
|---------|--|--------------|--------------------|-----------|---------------|-------------|
| 2011 | 2.300.000,00 | 1.942.078,96 | 357.921,04 +18,43% | 69 | 49 | 10/05/11 |
| 2010 | Indicador nuevo sin valor en la campaña. | | | | | |

PCONWIFIXD N. medio de conexiones wifi al día.



| Campaña | Valor | Media | Desviación | Percentil | Num. Muestras | F. muestreo |
|---------|--|-------|------------|-----------|---------------|-------------|
| 2011 | | 0,00 | | | 0 | |
| 2010 | Indicador nuevo sin valor en la campaña. | | | | | |

✓ NUSUARIOSWIFI N. de universitarios diferentes que se conectan a la wifi de la universidad anualmente.

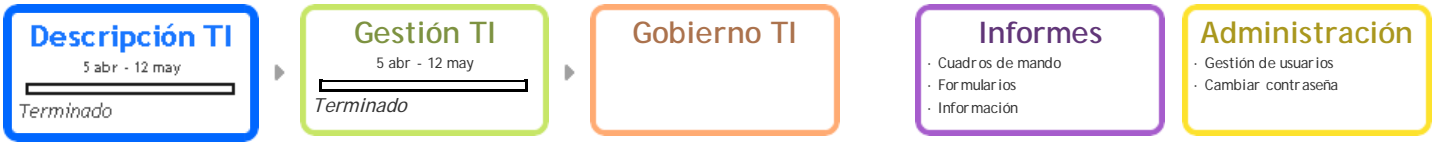


| Campaña | Valor | Media | Desviación | Percentil | Num. Muestras | F. muestreo |
|---------|--|-----------|--------------------|-----------|---------------|-------------|
| 2011 | 30.000,00 | 14.022,71 | 15.977,29 +113,94% | 88 | 51 | 5/05/11 |
| 2010 | Indicador nuevo sin valor en la campaña. | | | | | |

PUSUARIOSWIFI % de universitarios diferentes que se conectan a la wifi en un año.



| Campaña | Valor | Media | Desviación | Percentil | Num. Muestras | F. muestreo |
|---------|--|-------|------------|-----------|---------------|-------------|
| 2011 | | 0,00 | | | 0 | |
| 2010 | Indicador nuevo sin valor en la campaña. | | | | | |



Inicio \ Descripción TI \ Eje 1 \ Objetivo 1.2

Victor HUERTA (Gestor de organización)

| | |
|--------------------------------|--------------|
| Descripción TI | 100% |
| 0. Generales | 100% |
| Objetivo 0.1 | 12/12 - 100% |
| 1. Enseñanza - Aprendizaje | 100% |
| Objetivo 1.1 | 9/9 - 100% |
| Objetivo 1.2 | 5/5 - 100% |
| 2. Investigación | 100% |
| Objetivo 2.1 | 1/1 - 100% |
| Objetivo 2.2 | 3/3 - 100% |
| Objetivo 2.3 | 3/3 - 100% |
| 3. Procesos de Gestión | 100% |
| Objetivo 3.1 | 2/2 - 100% |
| Objetivo 3.2 | 2/2 - 100% |
| Objetivo 3.3 | 5/5 - 100% |
| 4. Gestión de la información | 100% |
| Objetivo 4.1 | 5/5 - 100% |
| Objetivo 4.2 | 2/2 - 100% |
| Objetivo 4.3 | 3/3 - 100% |
| 5. Formación y cultura TI | 100% |
| Objetivo 5.1 | 4/4 - 100% |
| Objetivo 5.2 | 4/4 - 100% |
| Objetivo 5.3 | 3/3 - 100% |
| 6. Recursos TI | 100% |
| Objetivo 6.1 | 1/1 - 100% |
| Objetivo 6.2 | 2/2 - 100% |
| Anexos | 100% |
| 1. Docencia Virtual | 12/12 - 100% |
| 2. Soporte Investigación | 10/10 - 100% |
| 3. Gestión Universitaria | 26/26 - 100% |
| 4. Servicios Web | 18/18 - 100% |
| 5. eAdministración Electrónica | 20/20 - 100% |
| 6. Sede | 7/7 - 100% |
| 7. Software Libre | 14/14 - 100% |
| 8. Sostenibilidad TI | 10/10 - 100% |
| 9. Técnicos TI | 18/18 - 100% |

Descripción TI

Enseñanza - Aprendizaje

Proporcionar soporte y promover la docencia no presencial.

Ver todos (8)
 Ver completados (5/5)
 Ver pendientes (0/5)

✓ NBPDVIRTUAL N° de buenas prácticas relacionadas con la docencia virtual que lleva a cabo la universidad (a elegir entre las del ANEXO).



| Campaña | Valor | Media | Desviación | | Percentil | Num. Muestras | F. muestreo |
|---------|--|-------|------------|---------|-----------|---------------|-------------|
| 2011 | 16,50 | 14,90 | 1,60 | +10,74% | 72 | 60 | |
| 2010 | Indicador nuevo sin valor en la campaña. | | | | | | |

✓ PBPVIRTUAL % de de buenas prácticas relacionadas con la docencia virtual que lleva a cabo la universidad.



| Campaña | Valor | Media | Desviación | | Percentil | Num. Muestras | F. muestreo |
|---------|--|-------|------------|---------|-----------|---------------|-------------|
| 2011 | 0,79 | 0,71 | 0,08 | +10,74% | 72 | 60 | |
| 2010 | Indicador nuevo sin valor en la campaña. | | | | | | |

✓ NPDI DV N° de PDI que utiliza la plataforma de docencia virtual institucional.



| Campaña | Valor | Media | Desviación | | Percentil | Num. Muestras | F. muestreo |
|---------|----------|----------|------------|---------|-----------|---------------|-------------|
| 2011 | 2.267,00 | 1.486,32 | 780,68 | +52,52% | 82 | 56 | 10/05/11 |
| 2010 | 2.662,00 | 1.583,69 | 1.078,31 | +68,09% | | 55 | 8/03/10 |

PPDI DV % de PDI que utiliza la plataforma de docencia virtual institucional.



| Campaña | Valor | Media | Desviación | | Percentil | Num. Muestras | F. muestreo |
|---------|-------|-------|------------|---------|-----------|---------------|-------------|
| 2011 | 0,82 | 0,93 | -0,11 | -11,82% | 32 | 55 | |
| 2010 | 0,98 | 0,80 | 0,18 | +22,66% | | 52 | 8/03/10 |

✓ NEDV N° de estudiantes diferentes que utilizan la plataforma de docencia virtual institucional.



| Campaña | Valor | Media | Desviación | | Percentil | Num. Muestras | F. muestreo |
|---------|-----------|-----------|------------|---------|-----------|---------------|-------------|
| 2011 | 26.112,00 | 20.039,87 | 6.072,13 | +30,30% | 70 | 54 | 10/05/11 |
| 2010 | 30.000,00 | 17.894,88 | 12.105,12 | +67,65% | | 58 | 8/03/10 |

PEDV % de estudiantes diferentes que utilizan la plataforma de docencia virtual institucional.

| Campaña | Valor | Media | Desviación | | Percentil | Num. Muestras | F. muestreo |
|---------|-------|-------|------------|---------|-----------|---------------|-------------|
| 2011 | 0,86 | 1,05 | -0,19 | -18,35% | 28 | 53 | |
| 2010 | 0,89 | 1,01 | -0,12 | -11,53% | | 57 | 8/03/10 |

NTITULANP N° de titulaciones no presenciales.

| Campaña | Valor | Media | Desviación | | Percentil | Num. Muestras | F. muestreo |
|---------|--|-------|------------|----------|-----------|---------------|-------------|
| 2011 | 0,00 | 9,93 | -9,93 | -100,00% | 0 | 54 | 4/05/11 |
| 2010 | Indicador nuevo sin valor en la campaña. | | | | | | |

PTITULANP % de titulaciones no presenciales.



| Campaña | Valor | Media | Desviación | | Percentil | Num. Muestras | F. muestreo | |
|---------|--|-------|------------|----------|-----------|---------------|-------------|--|
| 2011 | 0,00 | 0,12 | -0,12 | -100,00% | 0 | 53 | | |
| 2010 | Indicador nuevo sin valor en la campaña. | | | | | | | |

Descripción TI

5 abr - 12 may

Terminado

Gestión TI

5 abr - 12 may

Terminado

Gobierno TI
Informes

- Cuadros de mando
- Formularios
- Información

Administración

- Gestión de usuarios
- Cambiar contraseña

Inicio \ Descripción TI \ Eje 2 \ Objetivo 2.1

Victor HUERTA (Gestor de organización)

| Descripción TI | 100% |
|------------------------------|--------------|
| 0. Generales | 100% |
| Objetivo 0.1 | 12/12 - 100% |
| 1. Enseñanza - Aprendizaje | 100% |
| Objetivo 1.1 | 9/9 - 100% |
| Objetivo 1.2 | 5/5 - 100% |
| 2. Investigación | 100% |
| Objetivo 2.1 | 1/1 - 100% |
| Objetivo 2.2 | 3/3 - 100% |
| Objetivo 2.3 | 3/3 - 100% |
| 3. Procesos de Gestión | 100% |
| Objetivo 3.1 | 2/2 - 100% |
| Objetivo 3.2 | 2/2 - 100% |
| Objetivo 3.3 | 5/5 - 100% |
| 4. Gestión de la información | 100% |
| Objetivo 4.1 | 5/5 - 100% |
| Objetivo 4.2 | 2/2 - 100% |
| Objetivo 4.3 | 3/3 - 100% |
| 5. Formación y cultura TI | 100% |
| Objetivo 5.1 | 4/4 - 100% |
| Objetivo 5.2 | 4/4 - 100% |
| Objetivo 5.3 | 3/3 - 100% |
| 6. Recursos TI | 100% |
| Objetivo 6.1 | 1/1 - 100% |
| Objetivo 6.2 | 2/2 - 100% |
| Anexos | 100% |
| 1. Docencia Virtual | 12/12 - 100% |
| 2. Soporte Investigación | 10/10 - 100% |
| 3. Gestión Universitaria | 26/26 - 100% |
| 4. Servicios Web | 18/18 - 100% |
| 5. eAdministración | 20/20 - 100% |
| 6. Sede Electrónica | 7/7 - 100% |
| 7. Software Libre | 14/14 - 100% |
| 8. Sostenibilidad TI | 10/10 - 100% |
| 9. Técnicos TI | 18/18 - 100% |

Descripción TI
Investigación
Dotar a cada investigador de los medios técnicos necesarios.

Ver todos (2)

Ver completados (1/1)

Ver pendientes (0/1)

NPDIHCOLABORA Nº de PDI que utiliza herramientas institucionales de trabajo colaborativo.



| Campaña | Valor | Media | Desviación | | Percentil | Num. Muestras | F. muestreo | |
|---------|----------|----------|------------|---------|-----------|---------------|-------------|--|
| 2011 | 2.752,00 | 1.531,30 | 1.220,70 | +79,72% | 78 | 47 | 4/05/11 | |
| 2010 | 2.662,00 | 1.781,51 | 880,49 | +49,42% | | 51 | 8/03/10 | |

PPDIHCOLABORA % de PDI que utiliza herramientas institucionales de trabajo colaborativo.



| Campaña | Valor | Media | Desviación | | Percentil | Num. Muestras | F. muestreo | |
|---------|-------|-------|------------|---------|-----------|---------------|-------------|--|
| 2011 | | 0,00 | | | | 0 | | |
| 2010 | 0,98 | 0,88 | 0,10 | +11,41% | | 50 | 8/03/10 | |

Descripción TI
5 abr - 12 may
Terminado

Gestión TI
5 abr - 12 may
Terminado

Gobierno TI

Informes
· Cuadros de mando
· Formularios
· Información

Administración
· Gestión de usuarios
· Cambiar contraseña

Inicio \ Descripción TI \ Eje 2 \ Objetivo 2.2

Victor HUERTA (Gestor de organización)

| | |
|------------------------------|--------------|
| Descripción TI | 100% |
| 0. Generales | 100% |
| Objetivo 0.1 | 12/12 - 100% |
| 1. Enseñanza - Aprendizaje | 100% |
| Objetivo 1.1 | 9/9 - 100% |
| Objetivo 1.2 | 5/5 - 100% |
| 2. Investigación | 100% |
| Objetivo 2.1 | 1/1 - 100% |
| Objetivo 2.2 | 3/3 - 100% |
| Objetivo 2.3 | 3/3 - 100% |
| 3. Procesos de Gestión | 100% |
| Objetivo 3.1 | 2/2 - 100% |
| Objetivo 3.2 | 2/2 - 100% |
| Objetivo 3.3 | 5/5 - 100% |
| 4. Gestión de la información | 100% |
| Objetivo 4.1 | 5/5 - 100% |
| Objetivo 4.2 | 2/2 - 100% |
| Objetivo 4.3 | 3/3 - 100% |
| 5. Formación y cultura TI | 100% |
| Objetivo 5.1 | 4/4 - 100% |
| Objetivo 5.2 | 4/4 - 100% |
| Objetivo 5.3 | 3/3 - 100% |
| 6. Recursos TI | 100% |
| Objetivo 6.1 | 1/1 - 100% |
| Objetivo 6.2 | 2/2 - 100% |
| Anexos | 100% |
| 1. Docencia Virtual | 12/12 - 100% |
| 2. Soporte Investigación | 10/10 - 100% |
| 3. Gestión Universitaria | 26/26 - 100% |
| 4. Servicios Web | 18/18 - 100% |
| 5. eAdministración | 20/20 - 100% |
| 6. Sede Electrónica | 7/7 - 100% |
| 7. Software Libre | 14/14 - 100% |
| 8. Sostenibilidad TI | 10/10 - 100% |
| 9. Técnicos TI | 18/18 - 100% |

Descripción TI

Investigación

Divulgar la actividad investigadora mediante herramientas TI.

Ver todos (5) ✓ Ver completados (3/3) ✗ Ver pendientes (0/3)

✓ NPDICINVES Nº de PDI con su curriculum investigador recogido en la base de datos.



| Campaña | Valor | Media | Desviación | | Percentil | Num. Muestras | F. muestreo |
|---------|----------|----------|------------|---------|-----------|---------------|-------------|
| 2011 | 2.752,00 | 1.409,10 | 1.342,90 | +95,30% | 83 | 49 | 10/05/11 |
| 2010 | 1.471,00 | 1.472,84 | -1,84 | -0,12% | | 37 | 8/03/10 |

PPDICINVES % de PDI con su curriculum investigador recogido en la base de datos.



| Campaña | Valor | Media | Desviación | | Percentil | Num. Muestras | F. muestreo |
|---------|-------|-------|------------|---------|-----------|---------------|-------------|
| 2011 | | 0,00 | | | | 0 | |
| 2010 | 0,54 | 0,69 | -0,15 | -21,65% | | 36 | 8/03/10 |

✓ NGRUPOSWEB Nº de grupos de investigación que disponen de una página web institucional.



| Campaña | Valor | Media | Desviación | | Percentil | Num. Muestras | F. muestreo |
|---------|--------|-------|------------|---------|-----------|---------------|-------------|
| 2011 | 180,00 | 99,44 | 80,56 | +81,01% | 82 | 50 | 4/05/11 |
| 2010 | 178,00 | 99,78 | 78,22 | +78,40% | | 49 | 8/03/10 |

PGRUPOSWEB % de grupos de investigación que disponen de una página web institucional.



| Campaña | Valor | Media | Desviación | | Percentil | Num. Muestras | F. muestreo |
|---------|-------|-------|------------|---------|-----------|---------------|-------------|
| 2011 | | 0,00 | | | | 0 | |
| 2010 | 1,00 | 0,70 | 0,30 | +42,60% | | 42 | 8/03/10 |

✓ BAPLICONGRESOS ¿Existe una aplicación web que facilite la inserción de contenidos, publicación e inscripción en los congresos científicos?



| Campaña | Valor | Media | Desviación | | Percentil | Num. Muestras | F. muestreo |
|---------|-------|-------|------------|---------|-----------|---------------|-------------|
| 2011 | 1,00 | 0,56 | 0,44 | +79,31% | 53 | 52 | 10/05/11 |
| 2010 | 1,00 | 0,56 | 0,44 | +78,95% | | 34 | 8/03/10 |

Descripción TI
5 abr - 12 may
Terminado

Gestión TI
5 abr - 12 may
Terminado

Gobierno TI

Informes
· Cuadros de mando
· Formularios
· Información

Administración
· Gestión de usuarios
· Cambiar contraseña

Inicio \ Descripción TI \ Eje 2 \ Objetivo 2.3

Victor HUERTA (Gestor de organización)

| | |
|------------------------------|--------------|
| Descripción TI | 100% |
| 0. Generales | 100% |
| Objetivo 0.1 | 12/12 - 100% |
| 1. Enseñanza - Aprendizaje | 100% |
| Objetivo 1.1 | 9/9 - 100% |
| Objetivo 1.2 | 5/5 - 100% |
| 2. Investigación | 100% |
| Objetivo 2.1 | 1/1 - 100% |
| Objetivo 2.2 | 3/3 - 100% |
| Objetivo 2.3 | 3/3 - 100% |
| 3. Procesos de Gestión | 100% |
| Objetivo 3.1 | 2/2 - 100% |
| Objetivo 3.2 | 2/2 - 100% |
| Objetivo 3.3 | 5/5 - 100% |
| 4. Gestión de la información | 100% |
| Objetivo 4.1 | 5/5 - 100% |
| Objetivo 4.2 | 2/2 - 100% |
| Objetivo 4.3 | 3/3 - 100% |
| 5. Formación y cultura TI | 100% |
| Objetivo 5.1 | 4/4 - 100% |
| Objetivo 5.2 | 4/4 - 100% |
| Objetivo 5.3 | 3/3 - 100% |
| 6. Recursos TI | 100% |
| Objetivo 6.1 | 1/1 - 100% |
| Objetivo 6.2 | 2/2 - 100% |
| Anexos | 100% |
| 1. Docencia Virtual | 12/12 - 100% |
| 2. Soporte Investigación | 10/10 - 100% |
| 3. Gestión Universitaria | 26/26 - 100% |
| 4. Servicios Web | 18/18 - 100% |
| 5. eAdministración | 20/20 - 100% |
| 6. Sede Electrónica | 7/7 - 100% |
| 7. Software Libre | 14/14 - 100% |
| 8. Sostenibilidad TI | 10/10 - 100% |
| 9. Técnicos TI | 18/18 - 100% |

Descripción TI

Investigación

Proporcionar soporte tecnológico centralizado a la investigación.

Ver todos (3) Ver completados (3/3) Ver pendientes (0/3)

✓ NSERVINV Nº de servicios TI de soporte a la investigación gestionados de manera centralizada (elegir del ANEXO).



| Campaña | Valor | Media | Desviación | | Percentil | Num. Muestras | F. muestreo |
|---------|--|-------|------------|--------|-----------|---------------|-------------|
| 2011 | 6,50 | 6,59 | -0,09 | -1,41% | 33 | 59 | |
| 2010 | Indicador nuevo sin valor en la campaña. | | | | | | |

✓ PSERVINV % de servicios TI de soporte a la investigación gestionados de manera centralizada.

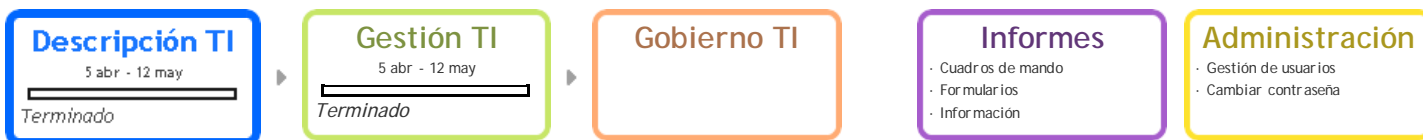


| Campaña | Valor | Media | Desviación | | Percentil | Num. Muestras | F. muestreo |
|---------|--|-------|------------|--------|-----------|---------------|-------------|
| 2011 | 0,65 | 0,66 | -0,01 | -1,41% | 33 | 59 | |
| 2010 | Indicador nuevo sin valor en la campaña. | | | | | | |

✓ NSALASVIDEO Nº de salas de videoconferencia profesional (RDSI, IP, AccessGrid, etc.)



| Campaña | Valor | Media | Desviación | | Percentil | Num. Muestras | F. muestreo |
|---------|--|-------|------------|----------|-----------|---------------|-------------|
| 2011 | 26,00 | 8,30 | 17,70 | +213,12% | 94 | 56 | 5/05/11 |
| 2010 | Indicador nuevo sin valor en la campaña. | | | | | | |



Inicio \ Descripción TI \ Eje 3 \ Objetivo 3.1

Victor HUERTA (Gestor de organización)

| Descripción TI | 100% |
|------------------------------|--------------|
| 0. Generales | 100% |
| Objetivo 0.1 | 12/12 - 100% |
| 1. Enseñanza - Aprendizaje | 100% |
| Objetivo 1.1 | 9/9 - 100% |
| Objetivo 1.2 | 5/5 - 100% |
| 2. Investigación | 100% |
| Objetivo 2.1 | 1/1 - 100% |
| Objetivo 2.2 | 3/3 - 100% |
| Objetivo 2.3 | 3/3 - 100% |
| 3. Procesos de Gestión | 100% |
| Objetivo 3.1 | 2/2 - 100% |
| Objetivo 3.2 | 2/2 - 100% |
| Objetivo 3.3 | 5/5 - 100% |
| 4. Gestión de la información | 100% |
| Objetivo 4.1 | 5/5 - 100% |
| Objetivo 4.2 | 2/2 - 100% |
| Objetivo 4.3 | 3/3 - 100% |
| 5. Formación y cultura TI | 100% |
| Objetivo 5.1 | 4/4 - 100% |
| Objetivo 5.2 | 4/4 - 100% |
| Objetivo 5.3 | 3/3 - 100% |
| 6. Recursos TI | 100% |
| Objetivo 6.1 | 1/1 - 100% |
| Objetivo 6.2 | 2/2 - 100% |
| Anexos | 100% |
| 1. Docencia Virtual | 12/12 - 100% |
| 2. Soporte Investigación | 10/10 - 100% |
| 3. Gestión Universitaria | 26/26 - 100% |
| 4. Servicios Web | 18/18 - 100% |
| 5. eAdministración | 20/20 - 100% |
| 6. Sede Electrónica | 7/7 - 100% |
| 7. Software Libre | 14/14 - 100% |
| 8. Sostenibilidad TI | 10/10 - 100% |
| 9. Técnicos TI | 18/18 - 100% |

Descripción TI

Procesos de Gestión

Disponer de aplicaciones informáticas para los procesos de gestión universitaria.

✓ NPROGSAUTO Nº de procesos de gestión universitaria automatizados (a elegir del ANEXO).

| Campaña | Valor | Media | Desviación | | Percentil | Num. Muestras | F. muestreo |
|---------|-------|-------|------------|--------|-----------|---------------|-------------|
| 2011 | 41,50 | 39,72 | 1,77 | +4,47% | 50 | 60 | |
| 2010 | 35,00 | 32,46 | 2,54 | +7,83% | | 59 | 8/03/10 |

✓ PPROGSAUTO % de procesos de gestión universitaria automatizados.

| Campaña | Valor | Media | Desviación | | Percentil | Num. Muestras | F. muestreo |
|---------|-------|-------|------------|--------|-----------|---------------|-------------|
| 2011 | 0,81 | 0,78 | 0,03 | +4,47% | 50 | 60 | |
| 2010 | 0,78 | 0,72 | 0,06 | +7,84% | | 59 | 8/03/10 |

Descripción TI
5 abr - 12 may
Terminado

Gestión TI
5 abr - 12 may
Terminado

Gobierno TI

Informes
· Cuadros de mando
· Formularios
· Información

Administración
· Gestión de usuarios
· Cambiar contraseña

Inicio \ Descripción TI \ Eje 3 \ Objetivo 3.2

Victor HUERTA (Gestor de organización)

| Descripción TI | 100% |
|------------------------------|--------------|
| 0. Generales | 100% |
| Objetivo 0.1 | 12/12 - 100% |
| 1. Enseñanza - Aprendizaje | 100% |
| Objetivo 1.1 | 9/9 - 100% |
| Objetivo 1.2 | 5/5 - 100% |
| 2. Investigación | 100% |
| Objetivo 2.1 | 1/1 - 100% |
| Objetivo 2.2 | 3/3 - 100% |
| Objetivo 2.3 | 3/3 - 100% |
| 3. Procesos de Gestión | 100% |
| Objetivo 3.1 | 2/2 - 100% |
| Objetivo 3.2 | 2/2 - 100% |
| Objetivo 3.3 | 5/5 - 100% |
| 4. Gestión de la información | 100% |
| Objetivo 4.1 | 5/5 - 100% |
| Objetivo 4.2 | 2/2 - 100% |
| Objetivo 4.3 | 3/3 - 100% |
| 5. Formación y cultura TI | 100% |
| Objetivo 5.1 | 4/4 - 100% |
| Objetivo 5.2 | 4/4 - 100% |
| Objetivo 5.3 | 3/3 - 100% |
| 6. Recursos TI | 100% |
| Objetivo 6.1 | 1/1 - 100% |
| Objetivo 6.2 | 2/2 - 100% |
| Anexos | 100% |
| 1. Docencia Virtual | 12/12 - 100% |
| 2. Soporte Investigación | 10/10 - 100% |
| 3. Gestión Universitaria | 26/26 - 100% |
| 4. Servicios Web | 18/18 - 100% |
| 5. eAdministración | 20/20 - 100% |
| 6. Sede Electrónica | 7/7 - 100% |
| 7. Software Libre | 14/14 - 100% |
| 8. Sostenibilidad TI | 10/10 - 100% |
| 9. Técnicos TI | 18/18 - 100% |

Descripción TI

Procesos de Gestión

Agilizar la atención a los usuarios utilizando nuevas tecnologías.

✓ NSERWEBAUTO Nº de servicios web personalizados automatizados (a elegir del ANEXO).

| Campaña | Valor | Media | Desviación | | Percentil | Num. Muestras | F. muestreo |
|---------|-------|-------|------------|--------|-----------|---------------|-------------|
| 2011 | 22,00 | 21,08 | 0,92 | +4,34% | 52 | 59 | |
| 2010 | 16,50 | 16,21 | 0,29 | +1,81% | | 58 | 8/03/10 |

✓ PSERWEBAUTO % de servicios Web personalizados automatizados.

| Campaña | Valor | Media | Desviación | | Percentil | Num. Muestras | F. muestreo |
|---------|-------|-------|------------|--------|-----------|---------------|-------------|
| 2011 | 0,81 | 0,78 | 0,03 | +4,34% | 52 | 59 | |
| 2010 | 0,79 | 0,77 | 0,01 | +1,81% | | 58 | 8/03/10 |

Descripción TI
5 abr - 12 may
Terminado

Gestión TI
5 abr - 12 may
Terminado

Gobierno TI

Informes
· Cuadros de mando
· Formularios
· Información

Administración
· Gestión de usuarios
· Cambiar contraseña

Inicio \ Descripción TI \ Eje 3 \ Objetivo 3.3

Victor HUERTA (Gestor de organización)

| | |
|------------------------------|--------------|
| Descripción TI | 100% |
| 0. Generales | 100% |
| Objetivo 0.1 | 12/12 - 100% |
| 1. Enseñanza - Aprendizaje | 100% |
| Objetivo 1.1 | 9/9 - 100% |
| Objetivo 1.2 | 5/5 - 100% |
| 2. Investigación | 100% |
| Objetivo 2.1 | 1/1 - 100% |
| Objetivo 2.2 | 3/3 - 100% |
| Objetivo 2.3 | 3/3 - 100% |
| 3. Procesos de Gestión | 100% |
| Objetivo 3.1 | 2/2 - 100% |
| Objetivo 3.2 | 2/2 - 100% |
| Objetivo 3.3 | 5/5 - 100% |
| 4. Gestión de la información | 100% |
| Objetivo 4.1 | 5/5 - 100% |
| Objetivo 4.2 | 2/2 - 100% |
| Objetivo 4.3 | 3/3 - 100% |
| 5. Formación y cultura TI | 100% |
| Objetivo 5.1 | 4/4 - 100% |
| Objetivo 5.2 | 4/4 - 100% |
| Objetivo 5.3 | 3/3 - 100% |
| 6. Recursos TI | 100% |
| Objetivo 6.1 | 1/1 - 100% |
| Objetivo 6.2 | 2/2 - 100% |
| Anexos | 100% |
| 1. Docencia Virtual | 12/12 - 100% |
| 2. Soporte Investigación | 10/10 - 100% |
| 3. Gestión Universitaria | 26/26 - 100% |
| 4. Servicios Web | 18/18 - 100% |
| 5. eAdministración | 20/20 - 100% |
| 6. Sede Electrónica | 7/7 - 100% |
| 7. Software Libre | 14/14 - 100% |
| 8. Sostenibilidad TI | 10/10 - 100% |
| 9. Técnicos TI | 18/18 - 100% |

Descripción TI

Procesos de Gestión

Promover la administración electrónica.

Ver todos (5) ✓ Ver completados (5/5) ✗ Ver pendientes (0/5)

✓ NEADMINE Nº de elementos propios de la administración electrónica en explotación (a elegir del ANEXO).



| Campaña | Valor | Media | Desviación | | Percentil | Num. Muestras | F. muestreo |
|---------|--|-------|------------|--------|-----------|---------------|-------------|
| 2011 | 10,00 | 10,15 | -0,15 | -1,50% | 52 | 59 | |
| 2010 | Indicador nuevo sin valor en la campaña. | | | | | | |

✓ PEADMINE % de elementos propios de la administración electrónica en explotación.



| Campaña | Valor | Media | Desviación | | Percentil | Num. Muestras | F. muestreo |
|---------|--|-------|------------|--------|-----------|---------------|-------------|
| 2011 | 0,50 | 0,51 | -0,01 | -1,50% | 52 | 59 | |
| 2010 | Indicador nuevo sin valor en la campaña. | | | | | | |

✓ NCERTIFICADOS Nº de universitarios con certificado de usuario validos para identificarse en los procesos administrativos electrónicos



| Campaña | Valor | Media | Desviación | | Percentil | Num. Muestras | F. muestreo |
|---------|----------|--------|------------|----------|-----------|---------------|-------------|
| 2011 | 7.500,00 | 897,70 | 6.602,30 | +735,47% | 100 | 33 | 4/05/11 |
| 2010 | 2,00 | 2,24 | -0,24 | -10,64% | | 42 | 8/03/10 |

PCERTIFICADOS % de universitarios con certificado de usuario validos para identificarse en los procesos administrativos electrónicos



| Campaña | Valor | Media | Desviación | | Percentil | Num. Muestras | F. muestreo |
|---------|--|-------|------------|--|-----------|---------------|-------------|
| 2011 | | 0,00 | | | | 0 | |
| 2010 | Indicador nuevo sin valor en la campaña. | | | | | | |

✓ NPSEDELE Nº de procedimientos administrativos publicados en la sede electrónica de la universidad (a elegir del ANEXO).

| Campaña | Valor | Media | Desviación | | Percentil | Num. Muestras | F. muestreo |
|---------|--|-------|------------|---------|-----------|---------------|-------------|
| 2011 | 3,50 | 2,39 | 1,11 | +46,27% | 66 | 57 | |
| 2010 | Indicador nuevo sin valor en la campaña. | | | | | | |

PPSEDELE % de procedimientos administrativos basados en administración electrónica en explotación (a elegir del ANEXO).

| Campaña | Valor | Media | Desviación | | Percentil | Num. Muestras | F. muestreo |
|---------|--|-------|------------|---------|-----------|---------------|-------------|
| 2011 | 0,50 | 0,34 | 0,16 | +46,27% | 66 | 57 | |
| 2010 | Indicador nuevo sin valor en la campaña. | | | | | | |

Descripción TI

5 abr - 12 may

Terminado

Gestión TI

5 abr - 12 may

Terminado

Gobierno TI
Informes

- Cuadros de mando
- Formularios
- Información

Administración

- Gestión de usuarios
- Cambiar contraseña

Inicio \ Descripción TI \ Eje 4 \ Objetivo 4.1

Victor HUERTA (Gestor de organización)

| Descripción TI | 100% |
|------------------------------|--------------|
| 0. Generales | 100% |
| Objetivo 0.1 | 12/12 - 100% |
| 1. Enseñanza - Aprendizaje | 100% |
| Objetivo 1.1 | 9/9 - 100% |
| Objetivo 1.2 | 5/5 - 100% |
| 2. Investigación | 100% |
| Objetivo 2.1 | 1/1 - 100% |
| Objetivo 2.2 | 3/3 - 100% |
| Objetivo 2.3 | 3/3 - 100% |
| 3. Procesos de Gestión | 100% |
| Objetivo 3.1 | 2/2 - 100% |
| Objetivo 3.2 | 2/2 - 100% |
| Objetivo 3.3 | 5/5 - 100% |
| 4. Gestión de la información | 100% |
| Objetivo 4.1 | 5/5 - 100% |
| Objetivo 4.2 | 2/2 - 100% |
| Objetivo 4.3 | 3/3 - 100% |
| 5. Formación y cultura TI | 100% |
| Objetivo 5.1 | 4/4 - 100% |
| Objetivo 5.2 | 4/4 - 100% |
| Objetivo 5.3 | 3/3 - 100% |
| 6. Recursos TI | 100% |
| Objetivo 6.1 | 1/1 - 100% |
| Objetivo 6.2 | 2/2 - 100% |
| Anexos | 100% |
| 1. Docencia Virtual | 12/12 - 100% |
| 2. Soporte Investigación | 10/10 - 100% |
| 3. Gestión Universitaria | 26/26 - 100% |
| 4. Servicios Web | 18/18 - 100% |
| 5. eAdministración | 20/20 - 100% |
| 6. Sede Electrónica | 7/7 - 100% |
| 7. Software Libre | 14/14 - 100% |
| 8. Sostenibilidad TI | 10/10 - 100% |
| 9. Técnicos TI | 18/18 - 100% |

Descripción TI
Gestión de la información
Disponer de la información institucional en soporte electrónico

 Ver todos (5) ✓ Ver completados (5/5) ✗ Ver pendientes (0/5)

✓ BWFLOW ¿Dispone de un workflow documental?



| Campaña | Valor | Media | Desviación | Percentil | Num. Muestras | F. muestreo |
|---------|-------|-------|------------|-----------|---------------|-------------|
| 2011 | 1,00 | 0,42 | 0,58 | +136,73% | 79 | 58 |
| 2010 | | | | | | 0 |

✓ BARCHIVODOC ¿Dispone de una aplicación de archivo documental?



| Campaña | Valor | Media | Desviación | Percentil | Num. Muestras | F. muestreo |
|---------|-------|-------|------------|-----------|---------------|-------------|
| 2011 | 1,00 | 0,62 | 0,38 | +61,11% | 53 | 58 |
| 2010 | 1,00 | 0,62 | 0,38 | +60,00% | | 52 |

✓ BREPOSITORIO ¿Dispone de un repositorio institucional de contenidos?



| Campaña | Valor | Media | Desviación | Percentil | Num. Muestras | F. muestreo |
|---------|--|-------|------------|-----------|---------------|-------------|
| 2011 | 1,00 | 0,68 | 0,32 | +47,50% | 44 | 59 |
| 2010 | Indicador nuevo sin valor en la campaña. | | | | | |

✓ BREPOSINT ¿Dispone de un repositorio que integre todo tipo de contenidos?



| Campaña | Valor | Media | Desviación | Percentil | Num. Muestras | F. muestreo |
|---------|--|-------|------------|-----------|---------------|-------------|
| 2011 | 0,00 | 0,41 | -0,41 | -100,00% | 0 | 57 |
| 2010 | Indicador nuevo sin valor en la campaña. | | | | | |

✓ BREPOSFEDE ¿Está federado el repositorio de contenidos?



| Campaña | Valor | Media | Desviación | Percentil | Num. Muestras | F. muestreo |
|---------|--|-------|------------|-----------|---------------|-------------|
| 2011 | 0,00 | 0,22 | -0,22 | -100,00% | 0 | 56 |
| 2010 | Indicador nuevo sin valor en la campaña. | | | | | |

Descripción TI

5 abr - 12 may

Terminado

Gestión TI

5 abr - 12 may

Terminado

Gobierno TI

Informes

- Cuadros de mando
- Formularios
- Información

Administración

- Gestión de usuarios
- Cambiar contraseña

Inicio \ Descripción TI \ Eje 4 \ Objetivo 4.2

Victor HUERTA (Gestor de organización)

| Descripción TI | 100% |
|------------------------------|--------------|
| 0. Generales | 100% |
| Objetivo 0.1 | 12/12 - 100% |
| 1. Enseñanza - Aprendizaje | 100% |
| Objetivo 1.1 | 9/9 - 100% |
| Objetivo 1.2 | 5/5 - 100% |
| 2. Investigación | 100% |
| Objetivo 2.1 | 1/1 - 100% |
| Objetivo 2.2 | 3/3 - 100% |
| Objetivo 2.3 | 3/3 - 100% |
| 3. Procesos de Gestión | 100% |
| Objetivo 3.1 | 2/2 - 100% |
| Objetivo 3.2 | 2/2 - 100% |
| Objetivo 3.3 | 5/5 - 100% |
| 4. Gestión de la información | 100% |
| Objetivo 4.1 | 5/5 - 100% |
| Objetivo 4.2 | 2/2 - 100% |
| Objetivo 4.3 | 3/3 - 100% |
| 5. Formación y cultura TI | 100% |
| Objetivo 5.1 | 4/4 - 100% |
| Objetivo 5.2 | 4/4 - 100% |
| Objetivo 5.3 | 3/3 - 100% |
| 6. Recursos TI | 100% |
| Objetivo 6.1 | 1/1 - 100% |
| Objetivo 6.2 | 2/2 - 100% |
| Anexos | 100% |
| 1. Docencia Virtual | 12/12 - 100% |
| 2. Soporte Investigación | 10/10 - 100% |
| 3. Gestión Universitaria | 26/26 - 100% |
| 4. Servicios Web | 18/18 - 100% |
| 5. eAdministración | 20/20 - 100% |
| 6. Sede Electrónica | 7/7 - 100% |
| 7. Software Libre | 14/14 - 100% |
| 8. Sostenibilidad TI | 10/10 - 100% |
| 9. Técnicos TI | 18/18 - 100% |

Descripción TI

Gestión de la información

Estar en disposición de realizar la gestión del conocimiento institucional.

[Ver todos \(2\)](#)
[Ver completados \(2/2\)](#)
[Ver pendientes \(0/2\)](#)

✓ BDATAWH ¿Dispone de un datawarehouse?



| Campaña | Valor | Media | Desviación | | Percentil | Num. Muestras | F. muestreo | |
|---------|-------|-------|------------|---------|-----------|---------------|-------------|--|
| 2011 | 0,50 | 0,74 | -0,24 | -32,58% | 13 | 60 | 4/05/11 | |
| 2010 | 0,50 | 0,73 | -0,23 | -31,17% | | 53 | 8/03/10 | |

✓ BCMANDO ¿Dispone el Consejo de Dirección de un cuadro de mando con indicadores extraídos a partir del datawarehouse?



| Campaña | Valor | Media | Desviación | | Percentil | Num. Muestras | F. muestreo | |
|---------|--|-------|------------|---------|-----------|---------------|-------------|--|
| 2011 | 0,50 | 0,42 | 0,08 | +20,41% | 42 | 59 | 4/05/11 | |
| 2010 | Indicador nuevo sin valor en la campaña. | | | | | | | |

Descripción TI

5 abr - 12 may

Terminado

Gestión TI

5 abr - 12 may

Terminado

Gobierno TI
Informes

- Cuadros de mando
- Formularios
- Información

Administración

- Gestión de usuarios
- Cambiar contraseña

Inicio \ Descripción TI \ Eje 4 \ Objetivo 4.3

Victor HUERTA (Gestor de organización)

| Descripción TI | 100% |
|------------------------------|--------------|
| 0. Generales | 100% |
| Objetivo 0.1 | 12/12 - 100% |
| 1. Enseñanza - Aprendizaje | 100% |
| Objetivo 1.1 | 9/9 - 100% |
| Objetivo 1.2 | 5/5 - 100% |
| 2. Investigación | 100% |
| Objetivo 2.1 | 1/1 - 100% |
| Objetivo 2.2 | 3/3 - 100% |
| Objetivo 2.3 | 3/3 - 100% |
| 3. Procesos de Gestión | 100% |
| Objetivo 3.1 | 2/2 - 100% |
| Objetivo 3.2 | 2/2 - 100% |
| Objetivo 3.3 | 5/5 - 100% |
| 4. Gestión de la información | 100% |
| Objetivo 4.1 | 5/5 - 100% |
| Objetivo 4.2 | 2/2 - 100% |
| Objetivo 4.3 | 3/3 - 100% |
| 5. Formación y cultura TI | 100% |
| Objetivo 5.1 | 4/4 - 100% |
| Objetivo 5.2 | 4/4 - 100% |
| Objetivo 5.3 | 3/3 - 100% |
| 6. Recursos TI | 100% |
| Objetivo 6.1 | 1/1 - 100% |
| Objetivo 6.2 | 2/2 - 100% |
| Anexos | 100% |
| 1. Docencia Virtual | 12/12 - 100% |
| 2. Soporte Investigación | 10/10 - 100% |
| 3. Gestión Universitaria | 26/26 - 100% |
| 4. Servicios Web | 18/18 - 100% |
| 5. eAdministración | 20/20 - 100% |
| 6. Sede Electrónica | 7/7 - 100% |
| 7. Software Libre | 14/14 - 100% |
| 8. Sostenibilidad TI | 10/10 - 100% |
| 9. Técnicos TI | 18/18 - 100% |

Descripción TI
Gestión de la información
Intercambiar información con otras instituciones de manera rápida y eficiente.

 Ver todos (3) ✓ Ver completados (3/3) ✗ Ver pendientes (0/3)

✓ NSIOUSA N° de servicios de interoperabilidad que utiliza la universidad.



| Campaña | Valor | Media | Desviación | | Percentil | Num. Muestras | F. muestreo |
|---------|--|-------|------------|----------|-----------|---------------|-------------|
| 2011 | 17,00 | 3,42 | 13,58 | +397,01% | 100 | 44 | 4/05/11 |
| 2010 | Indicador nuevo sin valor en la campaña. | | | | | | |

✓ NSIOFRECE N° de servicios de interoperabilidad que ofrece la universidad.

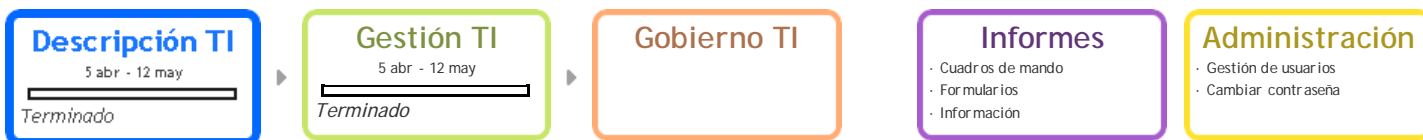


| Campaña | Valor | Media | Desviación | | Percentil | Num. Muestras | F. muestreo |
|---------|--|-------|------------|----------|-----------|---------------|-------------|
| 2011 | 0,00 | 2,06 | -2,06 | -100,00% | 0 | 45 | 4/05/11 |
| 2010 | Indicador nuevo sin valor en la campaña. | | | | | | |

✓ NINSTITUIO N° de instituciones con las que se relaciona la universidad a través de servicios de interoperabilidad (bien como usuario o proveedor).



| Campaña | Valor | Media | Desviación | | Percentil | Num. Muestras | F. muestreo |
|---------|--|-------|------------|---------|-----------|---------------|-------------|
| 2011 | 17,00 | 12,09 | 4,91 | +40,62% | 84 | 45 | 4/05/11 |
| 2010 | Indicador nuevo sin valor en la campaña. | | | | | | |



Inicio \ Descripción TI \ Eje 5 \ Objetivo 5.1

Victor HUERTA (Gestor de organización)

| Descripción TI | 100% |
|------------------------------|--------------|
| 0. Generales | 100% |
| Objetivo 0.1 | 12/12 - 100% |
| 1. Enseñanza - Aprendizaje | 100% |
| Objetivo 1.1 | 9/9 - 100% |
| Objetivo 1.2 | 5/5 - 100% |
| 2. Investigación | 100% |
| Objetivo 2.1 | 1/1 - 100% |
| Objetivo 2.2 | 3/3 - 100% |
| Objetivo 2.3 | 3/3 - 100% |
| 3. Procesos de Gestión | 100% |
| Objetivo 3.1 | 2/2 - 100% |
| Objetivo 3.2 | 2/2 - 100% |
| Objetivo 3.3 | 5/5 - 100% |
| 4. Gestión de la información | 100% |
| Objetivo 4.1 | 5/5 - 100% |
| Objetivo 4.2 | 2/2 - 100% |
| Objetivo 4.3 | 3/3 - 100% |
| 5. Formación y cultura TI | 100% |
| Objetivo 5.1 | 4/4 - 100% |
| Objetivo 5.2 | 4/4 - 100% |
| Objetivo 5.3 | 3/3 - 100% |
| 6. Recursos TI | 100% |
| Objetivo 6.1 | 1/1 - 100% |
| Objetivo 6.2 | 2/2 - 100% |
| Anexos | 100% |
| 1. Docencia Virtual | 12/12 - 100% |
| 2. Soporte Investigación | 10/10 - 100% |
| 3. Gestión Universitaria | 26/26 - 100% |
| 4. Servicios Web | 18/18 - 100% |
| 5. eAdministración | 20/20 - 100% |
| 6. Sede Electrónica | 7/7 - 100% |
| 7. Software Libre | 14/14 - 100% |
| 8. Sostenibilidad TI | 10/10 - 100% |
| 9. Técnicos TI | 18/18 - 100% |

Descripción TI

Formación y cultura TI

Incrementar el nivel de competencias TI de los universitarios (PDI, PAS y estudiantes).

Ver todos (8)
 Ver completados (4/4)
 Ver pendientes (0/4)

✓ NCURSOSTI Nº de cursos de formación en competencias TI impartidos.



| Campaña | Valor | Media | Desviación | Percentil | Num. Muestras | F. muestreo |
|---------|--------|-------|----------------|-----------|---------------|-------------|
| 2011 | 145,00 | 45,15 | 99,85 +221,12% | 96 | 52 | 4/05/11 |
| 2010 | 95,00 | 36,85 | 58,15 +157,82% | | 46 | 8/03/10 |

PCURSOSTI % de cursos de formación en competencias TI impartidos.



| Campaña | Valor | Media | Desviación | Percentil | Num. Muestras | F. muestreo |
|---------|-------|-------|---------------|-----------|---------------|-------------|
| 2011 | | 0,00 | | | 0 | |
| 2010 | 0,28 | 0,38 | -0,09 -24,91% | | 43 | 8/03/10 |

✓ NPDIFORMADO Nº de PDI que ha recibido formación en competencias TI.



| Campaña | Valor | Media | Desviación | Percentil | Num. Muestras | F. muestreo |
|---------|--------|--------|-----------------|-----------|---------------|-------------|
| 2011 | 761,00 | 320,16 | 440,84 +137,69% | 86 | 43 | 4/05/11 |
| 2010 | 564,00 | 270,62 | 293,38 +108,41% | | 39 | 8/03/10 |

RPDIFORMADO % de PDI que ha recibido formación en competencias TI.



| Campaña | Valor | Media | Desviación | Percentil | Num. Muestras | F. muestreo |
|---------|-------|-------|--------------|-----------|---------------|-------------|
| 2011 | | 0,00 | | | 0 | |
| 2010 | 0,21 | 0,16 | 0,04 +26,85% | | 38 | 8/03/10 |

✓ NPASFORMADO Nº de PAS que ha recibido formación en competencias TI.



| Campaña | Valor | Media | Desviación | Percentil | Num. Muestras | F. muestreo |
|---------|--------|--------|-----------------|-----------|---------------|-------------|
| 2011 | 699,00 | 263,31 | 435,69 +165,47% | 95 | 45 | 4/05/11 |
| 2010 | 588,00 | 282,57 | 305,43 +108,09% | | 42 | 8/03/10 |

RPASFORMADO % de PAS que ha recibido formación en competencias TI.

| Campaña | Valor | Media | Desviación | Percentil | Num. Muestras | F. muestreo |
|---------|-------|-------|--------------|-----------|---------------|-------------|
| 2011 | | 0,00 | | | 0 | |
| 2010 | 0,37 | 0,27 | 0,10 +38,61% | | 42 | 8/03/10 |

NEFORMADO Nº de estudiantes que han recibido formación en competencias TI.

| Campaña | Valor | Media | Desviación | Percentil | Num. Muestras | F. muestreo |
|---------|--|----------|--------------------|-----------|---------------|-------------|
| 2011 | 17.213,00 | 1.924,72 | 15.288,28 +794,31% | 100 | 25 | 5/05/11 |
| 2010 | Indicador nuevo sin valor en la campaña. | | | | | |

PEFORMADO % de estudiantes que han recibido formación en competencias TI.



| Campaña | Valor | Media | Desviación | Percentil | Num. Muestras | F. muestreo | | | |
|---------|--|-------|------------|-----------|---------------|-------------|--|--|--|
| 2011 | | 0,00 | | | 0 | | | | |
| 2010 | Indicador nuevo sin valor en la campaña. | | | | | | | | |

Descripción TI

5 abr - 12 may

Terminado

Gestión TI

5 abr - 12 may

Terminado

Gobierno TI

Informes

- Cuadros de mando
- Formularios
- Información

Administración

- Gestión de usuarios
- Cambiar contraseña

Inicio \ Descripción TI \ Eje 5 \ Objetivo 5.2

Victor HUERTA (Gestor de organización)

| Descripción TI | 100% |
|------------------------------|--------------|
| 0. Generales | 100% |
| Objetivo 0.1 | 12/12 - 100% |
| 1. Enseñanza - Aprendizaje | 100% |
| Objetivo 1.1 | 9/9 - 100% |
| Objetivo 1.2 | 5/5 - 100% |
| 2. Investigación | 100% |
| Objetivo 2.1 | 1/1 - 100% |
| Objetivo 2.2 | 3/3 - 100% |
| Objetivo 2.3 | 3/3 - 100% |
| 3. Procesos de Gestión | 100% |
| Objetivo 3.1 | 2/2 - 100% |
| Objetivo 3.2 | 2/2 - 100% |
| Objetivo 3.3 | 5/5 - 100% |
| 4. Gestión de la información | 100% |
| Objetivo 4.1 | 5/5 - 100% |
| Objetivo 4.2 | 2/2 - 100% |
| Objetivo 4.3 | 3/3 - 100% |
| 5. Formación y cultura TI | 100% |
| Objetivo 5.1 | 4/4 - 100% |
| Objetivo 5.2 | 4/4 - 100% |
| Objetivo 5.3 | 3/3 - 100% |
| 6. Recursos TI | 100% |
| Objetivo 6.1 | 1/1 - 100% |
| Objetivo 6.2 | 2/2 - 100% |
| Anexos | 100% |
| 1. Docencia Virtual | 12/12 - 100% |
| 2. Soporte Investigación | 10/10 - 100% |
| 3. Gestión Universitaria | 26/26 - 100% |
| 4. Servicios Web | 18/18 - 100% |
| 5. eAdministración | 20/20 - 100% |
| 6. Sede Electrónica | 7/7 - 100% |
| 7. Software Libre | 14/14 - 100% |
| 8. Sostenibilidad TI | 10/10 - 100% |
| 9. Técnicos TI | 18/18 - 100% |

Descripción TI

Formación y cultura TI

Facilitar el acceso a herramientas de software libre y código abierto.

Ver todos (6) Ver completados (4/4) Ver pendientes (0/4)

NORDENASOFTL Nº de ordenadores para docencia con un sistema operativo de libre distribución (incluimos los de laboratorios, aulas, libre acceso, etc.)

| Campaña | Valor | Media | Desviación | Percentil | Num. Muestras | F. muestreo |
|---------|----------|----------|------------|-----------|---------------|-------------|
| 2011 | 3.870,00 | 1.379,96 | 2.490,04 | +180,44% | 93 | 47 |
| 2010 | 3.218,00 | 1.297,28 | 1.920,72 | +148,06% | | 40 |

PORDENASOFTL % de ordenadores para docencia con un sistema operativo de libre distribución (incluimos los de laboratorios, aulas, libre acceso, etc.)

| Campaña | Valor | Media | Desviación | Percentil | Num. Muestras | F. muestreo |
|---------|-------|-------|------------|-----------|---------------|-------------|
| 2011 | | 0,00 | | | 0 | |
| 2010 | 0,67 | 0,34 | 0,33 | +98,26% | 10 | 8/03/10 |

NSOFTLIBRE Nº de productos de software libre en explotación (por cualquier colectivo universitario).

| Campaña | Valor | Media | Desviación | Percentil | Num. Muestras | F. muestreo |
|---------|--------|-------|------------|-----------|---------------|-------------|
| 2011 | 224,00 | 72,17 | 151,83 | +210,36% | 93 | 46 |
| 2010 | 424,00 | 80,35 | 343,65 | +427,68% | | 37 |

PSOFTLIBRE % de productos de software libre en explotación (por cualquier colectivo universitario).

| Campaña | Valor | Media | Desviación | Percentil | Num. Muestras | F. muestreo |
|---------|-------|-------|------------|-----------|---------------|-------------|
| 2011 | | 0,00 | | | 0 | |
| 2010 | 0,48 | 0,37 | 0,12 | +32,40% | 36 | 8/03/10 |

NBPSFA Nº de buenas prácticas relacionadas con el Software de Fuente Abierta que se llevan a cabo en la universidad (a elegir del ANEXO).

| Campaña | Valor | Media | Desviación | Percentil | Num. Muestras | F. muestreo |
|---------|--|-------|------------|-----------|---------------|-------------|
| 2011 | 7,00 | 5,38 | 1,62 | +30,02% | 66 | 57 |
| 2010 | Indicador nuevo sin valor en la campaña. | | | | | |

PBPSFA % de buenas prácticas relacionadas con el Software de Fuente Abierta que se llevan a cabo en la universidad del total posible (a elegir del ANEXO).

| Campaña | Valor | Media | Desviación | Percentil | Num. Muestras | F. muestreo |
|---------|--|-------|------------|-----------|---------------|-------------|
| 2011 | 0,50 | 0,38 | 0,12 | +30,02% | 66 | 57 |
| 2010 | Indicador nuevo sin valor en la campaña. | | | | | |

Descripción TI
5 abr - 12 may
Terminado

Gestión TI
5 abr - 12 may
Terminado

Gobierno TI

Informes
· Cuadros de mando
· Formularios
· Información

Administración
· Gestión de usuarios
· Cambiar contraseña

Inicio \ Descripción TI \ Eje 5 \ Objetivo 5.3

Victor HUERTA (Gestor de organización)

| Descripción TI | 100% |
|------------------------------|--------------|
| 0. Generales | 100% |
| Objetivo 0.1 | 12/12 - 100% |
| 1. Enseñanza - Aprendizaje | 100% |
| Objetivo 1.1 | 9/9 - 100% |
| Objetivo 1.2 | 5/5 - 100% |
| 2. Investigación | 100% |
| Objetivo 2.1 | 1/1 - 100% |
| Objetivo 2.2 | 3/3 - 100% |
| Objetivo 2.3 | 3/3 - 100% |
| 3. Procesos de Gestión | 100% |
| Objetivo 3.1 | 2/2 - 100% |
| Objetivo 3.2 | 2/2 - 100% |
| Objetivo 3.3 | 5/5 - 100% |
| 4. Gestión de la información | 100% |
| Objetivo 4.1 | 5/5 - 100% |
| Objetivo 4.2 | 2/2 - 100% |
| Objetivo 4.3 | 3/3 - 100% |
| 5. Formación y cultura TI | 100% |
| Objetivo 5.1 | 4/4 - 100% |
| Objetivo 5.2 | 4/4 - 100% |
| Objetivo 5.3 | 3/3 - 100% |
| 6. Recursos TI | 100% |
| Objetivo 6.1 | 1/1 - 100% |
| Objetivo 6.2 | 2/2 - 100% |
| Anexos | 100% |
| 1. Docencia Virtual | 12/12 - 100% |
| 2. Soporte Investigación | 10/10 - 100% |
| 3. Gestión Universitaria | 26/26 - 100% |
| 4. Servicios Web | 18/18 - 100% |
| 5. eAdministración | 20/20 - 100% |
| 6. Sede Electrónica | 7/7 - 100% |
| 7. Software Libre | 14/14 - 100% |
| 8. Sostenibilidad TI | 10/10 - 100% |
| 9. Técnicos TI | 18/18 - 100% |

Descripción TI

Formación y cultura TI

Promover el uso adecuado, ético y solidario de las TI.

Ver todos (3) Ver completados (3/3) Ver pendientes (0/3)

✓ NBPGREENIT N° de buenas prácticas relacionadas con las sostenibilidad de las TI (a elegir del ANEXO).



| Campaña | Valor | Media | Desviación | Percentil | Num. Muestras | F. muestreo |
|---------|--|-------|------------|-----------|---------------|-------------|
| 2011 | 7,00 | 5,81 | 1,19 | +20,58% | 74 | 59 |
| 2010 | Indicador nuevo sin valor en la campaña. | | | | | |

✓ PBPGREENIT % de buenas prácticas relacionadas con las sostenibilidad de las TI.



| Campaña | Valor | Media | Desviación | Percentil | Num. Muestras | F. muestreo |
|---------|--|-------|------------|-----------|---------------|-------------|
| 2011 | 0,70 | 0,58 | 0,12 | +20,58% | 74 | 59 |
| 2010 | Indicador nuevo sin valor en la campaña. | | | | | |

✓ NIVELACCES ¿Qué nivel de accesibilidad alcanza el portal web de la universidad?



| Campaña | Valor | Media | Desviación | Percentil | Num. Muestras | F. muestreo |
|---------|--|-------|------------|-----------|---------------|-------------|
| 2011 | 3,00 | 2,80 | 0,20 | +7,28% | 27 | 54 |
| 2010 | Indicador nuevo sin valor en la campaña. | | | | | |

Descripción TI
5 abr - 12 may
Terminado

Gestión TI
5 abr - 12 may
Terminado

Gobierno TI

Informes
· Cuadros de mando
· Formularios
· Información

Administración
· Gestión de usuarios
· Cambiar contraseña

Inicio \ Descripción TI \ Eje 6 \ Objetivo 6.1

Victor HUERTA (Gestor de organización)

| Descripción TI | 100% |
|------------------------------|--------------|
| 0. Generales | 100% |
| Objetivo 0.1 | 12/12 - 100% |
| 1. Enseñanza - Aprendizaje | 100% |
| Objetivo 1.1 | 9/9 - 100% |
| Objetivo 1.2 | 5/5 - 100% |
| 2. Investigación | 100% |
| Objetivo 2.1 | 1/1 - 100% |
| Objetivo 2.2 | 3/3 - 100% |
| Objetivo 2.3 | 3/3 - 100% |
| 3. Procesos de Gestión | 100% |
| Objetivo 3.1 | 2/2 - 100% |
| Objetivo 3.2 | 2/2 - 100% |
| Objetivo 3.3 | 5/5 - 100% |
| 4. Gestión de la información | 100% |
| Objetivo 4.1 | 5/5 - 100% |
| Objetivo 4.2 | 2/2 - 100% |
| Objetivo 4.3 | 3/3 - 100% |
| 5. Formación y cultura TI | 100% |
| Objetivo 5.1 | 4/4 - 100% |
| Objetivo 5.2 | 4/4 - 100% |
| Objetivo 5.3 | 3/3 - 100% |
| 6. Recursos TI | 100% |
| Objetivo 6.1 | 1/1 - 100% |
| Objetivo 6.2 | 2/2 - 100% |
| Anexos | 100% |
| 1. Docencia Virtual | 12/12 - 100% |
| 2. Soporte Investigación | 10/10 - 100% |
| 3. Gestión Universitaria | 26/26 - 100% |
| 4. Servicios Web | 18/18 - 100% |
| 5. eAdministración | 20/20 - 100% |
| 6. Sede Electrónica | 7/7 - 100% |
| 7. Software Libre | 14/14 - 100% |
| 8. Sostenibilidad TI | 10/10 - 100% |
| 9. Técnicos TI | 18/18 - 100% |

Descripción TI

Recursos TI

Disponer de suficientes recursos humanos para gestionar las TI.

Ver todos (5) ✔ Ver completados (1/1) ✘ Ver pendientes (0/1)

✔ **NTOTALTECNICOS** Número de técnicos dedicados a tiempo completo a las TI.



| Campaña | Valor | Media | Desviación | | Percentil | Num. Muestras | F. muestreo |
|---------|--------|-------|------------|----------|-----------|---------------|-------------|
| 2011 | 361,00 | 70,87 | 290,13 | +409,35% | 95 | 61 | |
| 2010 | | | | | | 0 | |

PPASXTTIC Número de PAS por cada técnico dedicado a las TI.



| Campaña | Valor | Media | Desviación | | Percentil | Num. Muestras | F. muestreo |
|---------|-------|-------|------------|---------|-----------|---------------|-------------|
| 2011 | 4,51 | 13,42 | -8,91 | -66,37% | 6 | 58 | |
| 2010 | 5,32 | 9,89 | -4,58 | -46,28% | | 54 | 8/03/10 |

PPDIXTTIC Número de PDI por cada técnico dedicado a las TI.



| Campaña | Valor | Media | Desviación | | Percentil | Num. Muestras | F. muestreo |
|---------|-------|-------|------------|---------|-----------|---------------|-------------|
| 2011 | 7,62 | 29,00 | -21,38 | -73,72% | 3 | 58 | |
| 2010 | 9,10 | 21,94 | -12,83 | -58,50% | | 53 | 8/03/10 |

PESTUDIAXTTIC Número de estudiantes por cada técnico dedicado a las TI.



| Campaña | Valor | Media | Desviación | | Percentil | Num. Muestras | F. muestreo |
|---------|--------|--------|------------|---------|-----------|---------------|-------------|
| 2011 | 84,39 | 341,81 | -257,42 | -75,31% | 6 | 58 | |
| 2010 | 112,96 | 228,09 | -115,12 | -50,47% | | 55 | 8/03/10 |

PUXTTIC Nº miembros comunidad universitaria por cada técnico dedicado a las TI.



| Campaña | Valor | Media | Desviación | | Percentil | Num. Muestras | F. muestreo |
|---------|--------|--------|------------|---------|-----------|---------------|-------------|
| 2011 | 96,53 | 386,04 | -289,51 | -75,00% | 5 | 57 | |
| 2010 | 127,38 | 260,63 | -133,25 | -51,13% | | 54 | 8/03/10 |

Descripción TI
5 abr - 12 may
Terminado

Gestión TI
5 abr - 12 may
Terminado

Gobierno TI

Informes
· Cuadros de mando
· Formularios
· Información

Administración
· Gestión de usuarios
· Cambiar contraseña

Inicio \ Descripción TI \ Eje 6 \ Objetivo 6.2

Victor HUERTA (Gestor de organización)

| Descripción TI | 100% |
|------------------------------|--------------|
| 0. Generales | 100% |
| Objetivo 0.1 | 12/12 - 100% |
| 1. Enseñanza - Aprendizaje | 100% |
| Objetivo 1.1 | 9/9 - 100% |
| Objetivo 1.2 | 5/5 - 100% |
| 2. Investigación | 100% |
| Objetivo 2.1 | 1/1 - 100% |
| Objetivo 2.2 | 3/3 - 100% |
| Objetivo 2.3 | 3/3 - 100% |
| 3. Procesos de Gestión | 100% |
| Objetivo 3.1 | 2/2 - 100% |
| Objetivo 3.2 | 2/2 - 100% |
| Objetivo 3.3 | 5/5 - 100% |
| 4. Gestión de la información | 100% |
| Objetivo 4.1 | 5/5 - 100% |
| Objetivo 4.2 | 2/2 - 100% |
| Objetivo 4.3 | 3/3 - 100% |
| 5. Formación y cultura TI | 100% |
| Objetivo 5.1 | 4/4 - 100% |
| Objetivo 5.2 | 4/4 - 100% |
| Objetivo 5.3 | 3/3 - 100% |
| 6. Recursos TI | 100% |
| Objetivo 6.1 | 1/1 - 100% |
| Objetivo 6.2 | 2/2 - 100% |
| Anexos | 100% |
| 1. Docencia Virtual | 12/12 - 100% |
| 2. Soporte Investigación | 10/10 - 100% |
| 3. Gestión Universitaria | 26/26 - 100% |
| 4. Servicios Web | 18/18 - 100% |
| 5. eAdministración | 20/20 - 100% |
| 6. Sede Electrónica | 7/7 - 100% |
| 7. Software Libre | 14/14 - 100% |
| 8. Sostenibilidad TI | 10/10 - 100% |
| 9. Técnicos TI | 18/18 - 100% |

Descripción TI

Recursos TI

Disponer de una financiación suficiente, estable y propia para las TI.

Ver todos (10) Ver completados (2/2) Ver pendientes (0/2)

NPRESUTI Presupuesto para servicios TI centralizados, sin incluir gastos en personal (euros).



| Campaña | Valor | Media | Desviación | Percentil | Num. Muestras | F. muestreo |
|---------|---------------|--------------|------------------------|-----------|---------------|-------------|
| 2011 | 14.100.000,00 | 2.780.129,76 | 11.319.870,24 +407,17% | 100 | 47 | 10/05/11 |
| 2010 | | | | | 0 | |

NPRESUPTI Presupuesto para personal dedicado a las TI de manera centralizada (euros).



| Campaña | Valor | Media | Desviación | Percentil | Num. Muestras | F. muestreo |
|---------|---------------|--------------|-----------------------|-----------|---------------|-------------|
| 2011 | 10.260.000,00 | 2.370.774,45 | 7.889.225,55 +332,77% | 100 | 43 | 10/05/11 |
| 2010 | 10.260.000,00 | 2.712.718,62 | 7.547.281,38 +278,22% | | 37 | 8/03/10 |

PPRESUTOTALTI Presupuesto TOTAL para servicios centralizados de TI (gastos y personal incluidos) (euros).



| Campaña | Valor | Media | Desviación | Percentil | Num. Muestras | F. muestreo |
|---------|---------------|--------------|------------------------|-----------|---------------|-------------|
| 2011 | 24.360.000,00 | 5.144.828,25 | 19.215.171,75 +373,49% | 100 | 41 | |
| 2010 | | | | | 0 | |

PPRESUSINP Porcentaje que representa el presupuesto para TI sobre el presupuesto de la universidad, excluido gastos de personal.



| Campaña | Valor | Media | Desviación | Percentil | Num. Muestras | F. muestreo |
|---------|-------|-------|--------------|-----------|---------------|-------------|
| 2011 | 0,07 | 0,04 | 0,03 +83,76% | 79 | 44 | |
| 2010 | | | | | 0 | |

PPRESUPTI Porcentaje que representa el presupuesto para personal TI sobre el presupuesto para personal de la universidad.

| Campaña | Valor | Media | Desviación | Percentil | Num. Muestras | F. muestreo |
|---------|-------|-------|---------------|-----------|---------------|-------------|
| 2011 | 0,05 | 0,03 | 0,02 +93,71% | 94 | 39 | |
| 2010 | 0,05 | 0,02 | 0,03 +120,94% | | 34 | 8/03/10 |

PTOTALTIXTOTALU Presupuesto TI total / Presupuesto universidad total.

| Campaña | Valor | Media | Desviación | Percentil | Num. Muestras | F. muestreo |
|---------|-------|-------|--------------|-----------|---------------|-------------|
| 2011 | 0,06 | 0,04 | 0,02 +62,85% | 87 | 40 | |
| 2010 | | | | | 0 | |

PTIXPAS Presupuesto TI total de la universidad en relación con cada PAS (en euros).

kTI by CRUE

| Campaña | Valor | Media | Desviación | | Percentil | Num. Muestras | F. muestreo | |
|---------|-----------|----------|------------|----------|-----------|---------------|-------------|---|
| 2011 | 14.953,96 | 6.051,45 | 8.902,51 | +147,11% | 95 | 40 | |  |
| 2010 | 10.107,32 | 5.908,03 | 4.199,29 | +71,08% | | 33 | 8/03/10 |  |

PTIXPDI Presupuesto TI total de la universidad en relación con cada PDI (en euros).



| Campaña | Valor | Media | Desviación | | Percentil | Num. Muestras | F. muestreo | |
|---------|----------|----------|------------|----------|-----------|---------------|-------------|---|
| 2011 | 8.851,74 | 2.864,93 | 5.986,82 | +208,97% | 100 | 40 | |  |
| 2010 | 5.901,22 | 2.924,58 | 2.976,63 | +101,78% | | 34 | 8/03/10 |  |

PTIXE Presupuesto TI total de la universidad en relación con cada estudiante (en euros).



| Campaña | Valor | Media | Desviación | | Percentil | Num. Muestras | F. muestreo | |
|---------|--------|--------|------------|----------|-----------|---------------|-------------|---|
| 2011 | 799,58 | 367,18 | 432,40 | +117,76% | 92 | 41 | |  |
| 2010 | 475,60 | 412,51 | 63,09 | +15,29% | | 34 | 8/03/10 |  |

PTIXU Presupuesto total para TI de la universidad por cada miembro de la comunidad universitaria (euros).



| Campaña | Valor | Media | Desviación | | Percentil | Num. Muestras | F. muestreo | |
|---------|--------|--------|------------|----------|-----------|---------------|-------------|---|
| 2011 | 699,06 | 265,60 | 433,46 | +163,20% | 92 | 40 | |  |
| 2010 | 421,76 | 292,49 | 129,27 | +44,20% | | 34 | 8/03/10 |  |

Descripción TI

5 abr - 12 may

Terminado

Gestión TI

5 abr - 12 may

Terminado

Gobierno TI**Informes**

- Cuadros de mando
- Formularios
- Información

Administración

- Gestión de usuarios
- Cambiar contraseña

Inicio \ Descripción TI \ Anexo 1

Victor HUERTA (Gestor de organización)

| Descripción TI | 100% |
|------------------------------|--------------|
| 0. Generales | 100% |
| Objetivo 0.1 | 12/12 - 100% |
| 1. Enseñanza - Aprendizaje | 100% |
| Objetivo 1.1 | 9/9 - 100% |
| Objetivo 1.2 | 5/5 - 100% |
| 2. Investigación | 100% |
| Objetivo 2.1 | 1/1 - 100% |
| Objetivo 2.2 | 3/3 - 100% |
| Objetivo 2.3 | 3/3 - 100% |
| 3. Procesos de Gestión | 100% |
| Objetivo 3.1 | 2/2 - 100% |
| Objetivo 3.2 | 2/2 - 100% |
| Objetivo 3.3 | 5/5 - 100% |
| 4. Gestión de la información | 100% |
| Objetivo 4.1 | 5/5 - 100% |
| Objetivo 4.2 | 2/2 - 100% |
| Objetivo 4.3 | 3/3 - 100% |
| 5. Formación y cultura TI | 100% |
| Objetivo 5.1 | 4/4 - 100% |
| Objetivo 5.2 | 4/4 - 100% |
| Objetivo 5.3 | 3/3 - 100% |
| 6. Recursos TI | 100% |
| Objetivo 6.1 | 1/1 - 100% |
| Objetivo 6.2 | 2/2 - 100% |
| Anexos | 100% |
| 1. Docencia Virtual | 12/12 - 100% |
| 2. Soporte Investigación | 10/10 - 100% |
| 3. Gestión Universitaria | 26/26 - 100% |
| 4. Servicios Web | 18/18 - 100% |
| 5. eAdministración | 20/20 - 100% |
| 6. Sede Electrónica | 7/7 - 100% |
| 7. Software Libre | 14/14 - 100% |
| 8. Sostenibilidad TI | 10/10 - 100% |
| 9. Técnicos TI | 18/18 - 100% |

Descripción TI**Docencia Virtual: Buenas Prácticas relacionadas con Docencia Virtual**

¿Cuales de las siguientes buenas prácticas relacionadas con la docencia virtual se llevan a cabo en tu universidad?

| | Implantado |
|--|---------------|
| 1 FORMACIÓN ESTUDIANTES Se dispone de un plan específico de formación para los estudiantes en tecnologías y metodologías educativas propias de la docencia virtual. | No |
| 2 FORMACIÓN PERSONAL DV Se dispone de un plan específico de formación para el personal de la unidad en tecnologías y metodologías educativas propias de la docencia virtual. | Si |
| 3 FORMACIÓN A EMPRESAS Se ofrece formación basada en docencia virtual a otras entidades o empresas. | No |
| 4 CALIDAD DE CONTENIDOS Se han establecido criterios de calidad para los contenidos que se ofrecen de manera virtual. | En desarrollo |
| 5 INCENTIVOS Se ofrecen incentivos (económicos o no) a profesores pioneros en docencia virtual. | Si |
| 6 DERECHOS DIGITALES Se dispone de una política clara y bien documentada en relación a cómo se gestionan los derechos de autor y explotación de los contenidos digitales | Si |
| 7 REDES Se promueve la creación de redes de profesores para creación de contenidos virtuales propis de áreas específicas. | Si |
| 8 SALAS DE GRABACIÓN Se dispone de salas/platóf profesionales de grabación/producción de contenidos multimedia. | En desarrollo |
| 9 PORTAL Existe un portal multimedia con contenidos digitales para docencia (canal Youtube, iTunes, etc.) | Si |
| 10 TV UNIVERSITARIA Existe una TV universitaria. | Si |
| 11 RADIO UNIVERSITARIA Existe una radio universitaria. | No |
| 12 DISPOSITIVOS MÓVILES Se adaptan los contenidos a los sistemas de dispositivos móviles (iPhone, Android, Windows Mobile, ...) | En desarrollo |

Propuestas de anexo

Si desea proponer un nuevo ítem del anexo o solicitar que se cambie alguno de los existentes cree una nueva propuesta de anexo. Su petición será tenida en cuenta de cara a la próxima campaña.

Items no activos

Los siguientes elementos no se preguntan porque ya los satisfacen la gran mayoría de universidades:

EXISTENCIA UNIDAD ENSEÑANZA VIRTUAL

Existe una unidad o similar responsable específicamente de la docencia virtual.

RECURSOS HUMANOS

Dicha unidad está dotada de recursos humanos y técnicos específicos para docencia virtual.

TECNOLOGÍAS EDUCATIVAS APOYO DOCENCIA

Se facilitan tecnologías educativas propias de la docencia virtual (foros, chats, calendarios, etc.) para apoyar la docencia presencial.

INICIATIVAS VIRTUALIZACIÓN REGLADAS

Existen iniciativas para virtualizar (total o parcialmente) asignaturas regladas.

INICIATIVAS VIRTUALIZACIÓN NO REGLADAS

Existen iniciativas para virtualizar (total o parcialmente) expertos, máster, etc.

PLAN FORMACIÓN PDI

Se dispone de un plan específico de formación del PDI en tecnologías y metodologías educativas propias de la docencia virtual.

PRODUCCIÓN CONTENIDOS MULTIMEDIA

Se dispone de capacidad para producir contenidos multimedia (video, sonido, etc.)

INICIATIVAS COMPARTICIÓN ASIGNATURAS

Se participa en iniciativas para compartir cursos o asignaturas en soporte virtual con otras universidades.

PARTICIPACIÓN CONGRESOS

Se promueve y/o participa en congresos específicos de tecnologías y metodologías educativas propias de la docencia virtual.

Descripción TI
5 abr - 12 may
Terminado

Gestión TI
5 abr - 12 may
Terminado

Gobierno TI

Informes
· Cuadros de mando
· Formularios
· Información

Administración
· Gestión de usuarios
· Cambiar contraseña

Inicio \ Descripción TI \ Anexo 2

Victor HUERTA (Gestor de organización)

| Descripción TI | 100% |
|------------------------------|--------------|
| 0. Generales | 100% |
| Objetivo 0.1 | 12/12 - 100% |
| 1. Enseñanza - Aprendizaje | 100% |
| Objetivo 1.1 | 9/9 - 100% |
| Objetivo 1.2 | 5/5 - 100% |
| 2. Investigación | 100% |
| Objetivo 2.1 | 1/1 - 100% |
| Objetivo 2.2 | 3/3 - 100% |
| Objetivo 2.3 | 3/3 - 100% |
| 3. Procesos de Gestión | 100% |
| Objetivo 3.1 | 2/2 - 100% |
| Objetivo 3.2 | 2/2 - 100% |
| Objetivo 3.3 | 5/5 - 100% |
| 4. Gestión de la información | 100% |
| Objetivo 4.1 | 5/5 - 100% |
| Objetivo 4.2 | 2/2 - 100% |
| Objetivo 4.3 | 3/3 - 100% |
| 5. Formación y cultura TI | 100% |
| Objetivo 5.1 | 4/4 - 100% |
| Objetivo 5.2 | 4/4 - 100% |
| Objetivo 5.3 | 3/3 - 100% |
| 6. Recursos TI | 100% |
| Objetivo 6.1 | 1/1 - 100% |
| Objetivo 6.2 | 2/2 - 100% |
| Anexos | 100% |
| 1. Docencia Virtual | 12/12 - 100% |
| 2. Soporte Investigación | 10/10 - 100% |
| 3. Gestión Universitaria | 26/26 - 100% |
| 4. Servicios Web | 18/18 - 100% |
| 5. eAdministración | 20/20 - 100% |
| 6. Sede Electrónica | 7/7 - 100% |
| 7. Software Libre | 14/14 - 100% |
| 8. Sostenibilidad TI | 10/10 - 100% |
| 9. Técnicos TI | 18/18 - 100% |

Descripción TI

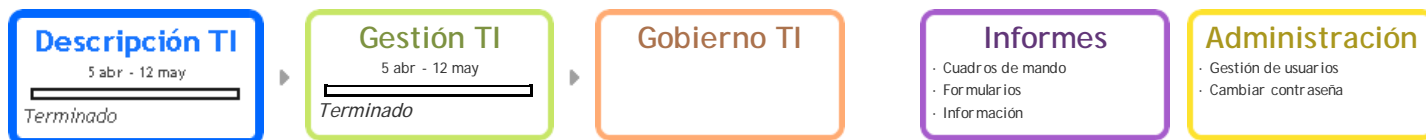
Soporte Investigación: Servicios TI de Soporte a la Investigación gestionados de manera centralizada

¿Cuales de los siguientes servicios TI de soporte a la investigación se ofrecen en tu universidad?

| | Implantado |
|---|---------------|
| 1 ALOJAMIENTO SERVIDORES Alojamiento físico en el CPD de servidores dedicados a la investigación. | Si |
| 2 MÁQUINAS VIRTUALES Gestión de servicios de máquinas virtuales para investigación. | Si |
| 3 SERVIDORES DE LICENCIAS Ofrecer servidores con licencias de software para investigación. | Si |
| 4 CÁLCULO INTENSIVO Servicios de cálculo intensivo/supercomputación/grid-computing. | Si |
| 5 GESTIÓN DE LICENCIAS Adquisición y gestión de licencias de software de investigación. | No |
| 6 COMPRA CENTRALIZADA Compras centralizadas de material informático para investigación. | Si |
| 7 CONSIGNA ELECTRÓNICA Consigna electrónica (alojamiento web temporal de archivos, especialmente de gran tamaño). | No |
| 8 ALMACENAMIENTO CENTRALIZADO Servicio centralizado de ficheros o almacenamiento en red. | Si |
| 9 WEBCONFERENCE Servicio de webconference para el puesto del investigador. | En desarrollo |
| 10 REPOSITORIO Existencia de un repositorio de resultados de investigación. | No |

Propuestas de anexo

Si desea proponer un nuevo ítem del anexo o solicitar que se cambie alguno de los existentes cree una nueva propuesta de anexo. Su petición será tenida en cuenta de cara a la próxima campaña.



Inicio \ Descripción TI \ Anexo 3

Victor HUERTA (Gestor de organización)

| Descripción TI | 100% |
|------------------------------|--------------|
| 0. Generales | 100% |
| Objetivo 0.1 | 12/12 - 100% |
| 1. Enseñanza - Aprendizaje | 100% |
| Objetivo 1.1 | 9/9 - 100% |
| Objetivo 1.2 | 5/5 - 100% |
| 2. Investigación | 100% |
| Objetivo 2.1 | 1/1 - 100% |
| Objetivo 2.2 | 3/3 - 100% |
| Objetivo 2.3 | 3/3 - 100% |
| 3. Procesos de Gestión | 100% |
| Objetivo 3.1 | 2/2 - 100% |
| Objetivo 3.2 | 2/2 - 100% |
| Objetivo 3.3 | 5/5 - 100% |
| 4. Gestión de la información | 100% |
| Objetivo 4.1 | 5/5 - 100% |
| Objetivo 4.2 | 2/2 - 100% |
| Objetivo 4.3 | 3/3 - 100% |
| 5. Formación y cultura TI | 100% |
| Objetivo 5.1 | 4/4 - 100% |
| Objetivo 5.2 | 4/4 - 100% |
| Objetivo 5.3 | 3/3 - 100% |
| 6. Recursos TI | 100% |
| Objetivo 6.1 | 1/1 - 100% |
| Objetivo 6.2 | 2/2 - 100% |
| Anexos | 100% |
| 1. Docencia Virtual | 12/12 - 100% |
| 2. Soporte Investigación | 10/10 - 100% |
| 3. Gestión Universitaria | 26/26 - 100% |
| 4. Servicios Web | 18/18 - 100% |
| 5. eAdministración | 20/20 - 100% |
| 6. Sede Electrónica | 7/7 - 100% |
| 7. Software Libre | 14/14 - 100% |
| 8. Sostenibilidad TI | 10/10 - 100% |
| 9. Técnicos TI | 18/18 - 100% |

Descripción TI

Gestión Universitaria: Procesos de Gestión Universitaria Automatizados

¿Cuáles de los siguientes procesos de gestión están automatizados en tu universidad?

| | Implantado |
|--|---------------|
| 1 CONTROL HORARIO Control horario de PAS. | Si |
| 2 CONTROL PRESENCIA PDI Control de presencia del PDI. | No |
| 3 CONTROL PRESENCIA ESTUDIANTES Control de presencia de estudiantes. | No |
| 4 CONTROL DE ACCESO Control de acceso a los espacios y edificios. | Si |
| 5 GESTIÓN DE ESPACIOS Planificación y gestión de los espacios y aulas para docencia y actividades: inventario, ocupación y reserva. | Si |
| 6 GESTIÓN DE SOSTENIBILIDAD Gestión de los espacios y edificios de manera sostenible. | No |
| 7 PREVENCIÓN DE RIESGOS LABORALES Y MEDICOS Gestión de historial de riesgos laborales y médicos. | No |
| 8 GESTIÓN DE FORMACIÓN Gestión de la formación del PAS y PDI. | En desarrollo |
| 9 CONTABILIDAD ANALÍTICA Contabilidad analítica. | Si |
| 10 EXPEDIENTES DE CONTRATACIÓN Gestión de los expedientes administrativos abiertos con motivo de diferentes contrataciones. | No |
| 11 PRÁCTICAS EMPRESA Gestión curricular y administrativa de los prácticos en empresa. | Si |
| 12 AGENCIA COLOCACIÓN Gestión curricular y administrativa de los demandantes de empleo. | Si |
| 13 CALIDAD TITULACIONES Gestión automatizada de la calidad en las titulaciones. | En desarrollo |
| 14 CALIDAD SERVICIOS Gestión automatizada de la calidad de los servicios. | No |
| 15 ANTIGUOS ALUMNOS Gestión de los antiguos alumnos de la universidad. | En desarrollo |
| 16 ACTIVIDADES DEPORTIVAS Confección, publicación e inscripción en actividades deportivas. | Si |
| 17 ACTIVIDADES CULTURALES Confección, publicación e inscripción en actividades culturales. | Si |
| 18 PUBLICACIONES Gestión económica y de inventario de las publicaciones editoriales de la universidad. | Si |
| 19 AGENDA UNIVERSITARIA Gestión de una agenda de actividades universitaria. | Si |
| 20 INCIDENCIAS Gestión de incidencias relacionadas con todos los servicios universitarios. | No |
| 21 GESTIÓN DEL CONOCIMIENTO | |

| | |
|--|---------------------------------|
| Aplicación de análisis de conocimiento y publicación de indicadores (datawarehouse y cuadros de mandos) de apoyo a la dirección. | <input type="text" value="Si"/> |
| 22 PLANES OPERATIVOS Aplicación para la confección y seguimiento de planes operativos relacionados con la planificación estratégica. | <input type="text" value="Si"/> |
| 23 CONVENIOS Gestión de convenios y acuerdos. | <input type="text" value="Si"/> |
| 24 CENSOS Y ELECCIONES Gestión de censos y procesos electorales. | <input type="text" value="Si"/> |
| 25 GUÍAS DOCENTES Gestión de las guías docentes de las asignaturas. | <input type="text" value="Si"/> |
| 26 EVALUACIÓN DOCENCIA Evaluación de la docencia en base al modelo DOCENTIA. | <input type="text" value="No"/> |

Propuestas de anexo

Si desea proponer un nuevo ítem del anexo o solicitar que se cambie alguno de los existentes cree una nueva propuesta de anexo. Su petición será tenida en cuenta de cara a la próxima campaña.

Items no activos

Los siguientes elementos no se preguntan porque ya los satisfacen la gran mayoría de universidades:

PERSONAL

Administración de Recursos Humanos (contratación, promoción, expedientes, etc.)

NÓMINAS Y RETRIBUCIONES

Gestión de nóminas.

GESTIÓN PRESUPUESTARIA

Administración de Recursos Económicos.

GESTIÓN CONTABLE Y PATRIMONIAL

Patrimonial.

INVENTARIO

Inventario.

PREINSCRIPCIÓN

Preinscripción de alumnos de secundaria en los procesos selectivos de acceso a la universidad.

SELECTIVIDAD

Gestión del proceso selectivo de acceso a la universidad.

GESTIÓN ACADÉMICA

Gestión de procesos académicos.

MATRÍCULA

Matriculación de los alumnos de primer y segundo ciclo.

ACTAS

Confección y gestión de actas a través de web.

MAYORES

Gestión académica de los alumnos mayores de la universidad.

POSTGRADO

Gestión académica de los alumnos de tercer ciclo de la universidad.

TÍTULOS

Confección y expedición de títulos oficiales.

RECURSOS DOCENTES

Gestión de recursos docentes.

BECAS

Recepción, tramitación, resolución y comunicación de todo tipo de becas.

TERCER CICLO

Matriculación, gestión de expedientes y administrativa de los alumnos de tercer ciclo.

INTERNACIONAL

Matriculación, gestión de expedientes y administrativa de los alumnos de programas internacionales.

REGISTRO

Registrar de manera electrónica.

PROYECTOS DE INVESTIGACIÓN

Gestión administrativa (personal y contabilidad) de los proyectos de investigación.

CURRICULUM Y GRUPOS DE INVESTIGACIÓN

Gestión de los currícula de investigación y de la producción científica de los grupos de investigación.

TELEFONÍA

Tarificación y control de consumo telefónico.

BIBLIOTECA

Gestión de catálogo, préstamo y petición de fondos bibliotecarios.

ENCUESTAS

Aplicación para confección de encuestas bien a través de web o en papel.

QUEJAS Y SUGERENCIAS

Aplicación para la recepción, respuesta y análisis de las quejas de los usuarios.

PERMISOS Y LICENCIAS

Solicitud de permisos y licencias integrada con las aplicaciones de gestión de personal.

Descripción TI

5 abr - 12 may

Terminado

Gestión TI

5 abr - 12 may

Terminado

Gobierno TI**Informes**

- Cuadros de mando
- Formularios
- Información

Administración

- Gestión de usuarios
- Cambiar contraseña

Inicio \ Descripción TI \ Anexo 4

Victor HUERTA (Gestor de organización)

| Descripción TI | 100% |
|------------------------------|--------------|
| 0. Generales | 100% |
| Objetivo 0.1 | 12/12 - 100% |
| 1. Enseñanza - Aprendizaje | 100% |
| Objetivo 1.1 | 9/9 - 100% |
| Objetivo 1.2 | 5/5 - 100% |
| 2. Investigación | 100% |
| Objetivo 2.1 | 1/1 - 100% |
| Objetivo 2.2 | 3/3 - 100% |
| Objetivo 2.3 | 3/3 - 100% |
| 3. Procesos de Gestión | 100% |
| Objetivo 3.1 | 2/2 - 100% |
| Objetivo 3.2 | 2/2 - 100% |
| Objetivo 3.3 | 5/5 - 100% |
| 4. Gestión de la información | 100% |
| Objetivo 4.1 | 5/5 - 100% |
| Objetivo 4.2 | 2/2 - 100% |
| Objetivo 4.3 | 3/3 - 100% |
| 5. Formación y cultura TI | 100% |
| Objetivo 5.1 | 4/4 - 100% |
| Objetivo 5.2 | 4/4 - 100% |
| Objetivo 5.3 | 3/3 - 100% |
| 6. Recursos TI | 100% |
| Objetivo 6.1 | 1/1 - 100% |
| Objetivo 6.2 | 2/2 - 100% |
| Anexos | 100% |
| 1. Docencia Virtual | 12/12 - 100% |
| 2. Soporte Investigación | 10/10 - 100% |
| 3. Gestión Universitaria | 26/26 - 100% |
| 4. Servicios Web | 18/18 - 100% |
| 5. eAdministración | 20/20 - 100% |
| 6. Sede Electrónica | 7/7 - 100% |
| 7. Software Libre | 14/14 - 100% |
| 8. Sostenibilidad TI | 10/10 - 100% |
| 9. Técnicos TI | 18/18 - 100% |

Descripción TI**Servicios Web: Servicios Web Personalizados para cada Usuario**

¿Cuáles de los siguientes servicios tiene un servicio web personalizado para cada usuario?

| | Implantado |
|---|------------|
| 1 DATOS PERSONALES Modificación de datos personales a través de web. | Si |
| 2 REGISTRO ELECTRÓNICO Registrar a través de web. | Si |
| 3 PERMISOS Y LICENCIAS Solicitud de permisos y licencias. | Si |
| 4 PRÁCTICAS EMPRESA Gestión del curriculum para prácticas en empresa. | Si |
| 5 EMPLEO Gestión del curriculum para demanda de empleo. | Si |
| 6 CURRICULUM INVESTIGADOR Gestión del curriculum investigador. | Si |
| 7 HORARIOS Disponibilidad del horario y aulas de las asignaturas en las que está matriculado. | Si |
| 8 GUIAS DOCENTES Guias docentes de las asignaturas de las que está matriculado. | Si |
| 9 TUTORÍAS Publicación y consulta de tutorías personalizadas. | No |
| 10 RESERVA Reserva de puestos de informática o material didactico de uso común. | Si |
| 11 QUEJAS Y SUGERENCIAS Quejas y sugerencias. | No |
| 12 INCIDENCIAS Gestión y seguimiento de incidencias. | Si |
| 13 INSCRIPCIÓN ACTIVIDADES Inscripción en actividades deportivas, culturales, etc. | Si |
| 14 AYUDA SOCIAL Solicitud y comunicación de las ayudas sociales. | No |
| 15 GESTIÓN DE GASTOS Gestión de centros de gastos, consumo telefónico, dietas, etc. | No |
| 16 SOLICITUDES Gestión de solicitudes varias. | No |
| 17 PRÉSTAMO BIBLIOTECA Gestión y seguimiento del préstamo bibliotecario. | Si |
| 18 PARTICIPACIÓN ELECTRÓNICA Si dispone de una plataforma para participación electrónica (votos, encuestas, etc.) | Si |

Propuestas de anexo

Si desea proponer un nuevo ítem del anexo o solicitar que se cambie alguno de los existentes cree una nueva propuesta de anexo. Su petición será tenida en cuenta de cara a la próxima campaña.

Items no activos

Los siguientes elementos no se preguntan porque ya los satisfacen la gran mayoría de universidades:

AUTOMATRÍCULA

Matriculación de los alumnos en cursos oficiales.

ACTAS/NOTAS

Confección de actas y recepción de notas.

EXPEDIENTE PERSONAL

Consulta del expediente personal.

DOCENCIA VIRTUAL

Acceso a las asignaturas con soporte de docencia virtual en la que está matriculado.

BIBLIOTECA

Acceso a catálogo de biblioteca.

SOFTWARE

Posibilidad de descarga de software con licencia institucional.

CORREO

Posibilidad de administrar la cuenta de correo electrónico.

COMPRAS

Compra o solicitud de artículos institucionales.

ENCUESTAS

Encuestas.

Descripción TI
5 abr - 12 may
Terminado

Gestión TI
5 abr - 12 may
Terminado

Gobierno TI

Informes
· Cuadros de mando
· Formularios
· Información

Administración
· Gestión de usuarios
· Cambiar contraseña

Inicio \ Descripción TI \ Anexo 5

Victor HUERTA (Gestor de organización)

| Descripción TI | 100% |
|------------------------------|--------------|
| 0. Generales | 100% |
| Objetivo 0.1 | 12/12 - 100% |
| 1. Enseñanza - Aprendizaje | 100% |
| Objetivo 1.1 | 9/9 - 100% |
| Objetivo 1.2 | 5/5 - 100% |
| 2. Investigación | 100% |
| Objetivo 2.1 | 1/1 - 100% |
| Objetivo 2.2 | 3/3 - 100% |
| Objetivo 2.3 | 3/3 - 100% |
| 3. Procesos de Gestión | 100% |
| Objetivo 3.1 | 2/2 - 100% |
| Objetivo 3.2 | 2/2 - 100% |
| Objetivo 3.3 | 5/5 - 100% |
| 4. Gestión de la información | 100% |
| Objetivo 4.1 | 5/5 - 100% |
| Objetivo 4.2 | 2/2 - 100% |
| Objetivo 4.3 | 3/3 - 100% |
| 5. Formación y cultura TI | 100% |
| Objetivo 5.1 | 4/4 - 100% |
| Objetivo 5.2 | 4/4 - 100% |
| Objetivo 5.3 | 3/3 - 100% |
| 6. Recursos TI | 100% |
| Objetivo 6.1 | 1/1 - 100% |
| Objetivo 6.2 | 2/2 - 100% |
| Anexos | 100% |
| 1. Docencia Virtual | 12/12 - 100% |
| 2. Soporte Investigación | 10/10 - 100% |
| 3. Gestión Universitaria | 26/26 - 100% |
| 4. Servicios Web | 18/18 - 100% |
| 5. eAdministración | 20/20 - 100% |
| 6. Sede Electrónica | 7/7 - 100% |
| 7. Software Libre | 14/14 - 100% |
| 8. Sostenibilidad TI | 10/10 - 100% |
| 9. Técnicos TI | 18/18 - 100% |

Descripción TI

eAdministración: Elementos de la Administración Electrónica

¿Cuáles de los siguientes elementos de administración electrónica están disponibles en tu universidad?

| | Implantado |
|--|---------------|
| 1 FIRMA DIGITAL Si dispone de certificados de firma digital y los ha distribuido entre la comunidad universitaria. | Si |
| 2 PASARELA DE PAGO Si tiene implantada y en explotación una pasarela de pago web para algunos trámites univesitarios. | No |
| 3 SELLO DE TIEMPO Si tiene en explotación una aplicación para sello de tiempo y esta ya está implantada en algunos procesos universitarios. | Si |
| 4 SEDE ELECTRÓNICA Si dispone de Sede electrónica conforme a todos los requisitos de la ley 11/2007. | En desarrollo |
| 5 REGISTRO ELECTRÓNICO Si dispone de registro con capacidades telemáticas, integrado con el registro presencial. | En desarrollo |
| 6 POLÍTICA DE FIRMA Si dispone de política de firma de documentos electrónicos (Xades y Cades). | Si |
| 7 PORTAFIRMAS Si dispone de una solución centralizada de portafirmas. | En desarrollo |
| 8 HSM Si dispone de hardware criptográfico para custodia de firmas. | No |
| 9 GESTIÓN DOCUMENTAL Si dispone de una solución para la gestión de documentos electrónicos. | Si |
| 10 GESTOR DE EXPEDIENTES Si dispone de una solución para la tramitación de expedientes electrónicos. | Si |
| 11 ARCHIVO ELECTRÓNICO Si dispone de una plataforma de archivo electrónico con capacidades de preservación a largo plazo (incluyendo documentos firmados electrónicamente), conforme a estándar MOREQ. | Si |
| 12 GESTOR DE FORMULARIOS Si dispone de una plataforma de gestión de formularios centralizada (modelización, publicación). | En desarrollo |
| 13 MODELADO DE PROCEDIMIENTOS Si dispone de una herramienta de modelado de procedimientos (modelización y gestión del ciclo de vida). | No |
| 14 NOTIFICACIÓN ELECTRÓNICA Si dispone de una solución de notificaciones telemáticas conforme a todos los requisitos de la ley 11/2007 y 30/2007. | No |
| 15 SISTEMA DE COMUNICACIÓN Si dispone de un sistema de comunicación (habitualmente por correo electrónico). | Si |
| 16 PASARELA SMS Si dispone de una solución SMS para comunicaciones en procedimientos electrónicos. | No |
| 17 DIGITALIZACIÓN SEGURA DE DOCUMENTOS Si dispone de una solución de digitalización segura de documentos. | No |
| 18 GESTIÓN DE EVIDENCIAS Si dispone de herramientas de correlación que permiten recoger evidencias del acto administrativo, y preservarlas correctamente. | No |

19 [REGLAMENTO SEDE ELECTRÓNICA](#)

Si dispone de normativa de la sede electrónica institucional aprobada y publicada.

En desarrollo 

20 [REGLAMENTO REGISTRO ELECTRÓNICO](#)

Si dispone de normativa para el registro electrónico aprobada y publicada.

En desarrollo 

Propuestas de anexo

Si desea proponer un nuevo ítem del anexo o solicitar que se cambie alguno de los existentes cree una nueva propuesta de anexo. Su petición será tenida en cuenta de cara a la próxima campaña.

Descripción TI
5 abr - 12 may
Terminado

Gestión TI
5 abr - 12 may
Terminado

Gobierno TI

Informes
· Cuadros de mando
· Formularios
· Información

Administración
· Gestión de usuarios
· Cambiar contraseña

Inicio \ Descripción TI \ Anexo 6

Victor HUERTA (Gestor de organización)

| Descripción TI | 100% |
|------------------------------|--------------|
| 0. Generales | 100% |
| Objetivo 0.1 | 12/12 - 100% |
| 1. Enseñanza - Aprendizaje | 100% |
| Objetivo 1.1 | 9/9 - 100% |
| Objetivo 1.2 | 5/5 - 100% |
| 2. Investigación | 100% |
| Objetivo 2.1 | 1/1 - 100% |
| Objetivo 2.2 | 3/3 - 100% |
| Objetivo 2.3 | 3/3 - 100% |
| 3. Procesos de Gestión | 100% |
| Objetivo 3.1 | 2/2 - 100% |
| Objetivo 3.2 | 2/2 - 100% |
| Objetivo 3.3 | 5/5 - 100% |
| 4. Gestión de la información | 100% |
| Objetivo 4.1 | 5/5 - 100% |
| Objetivo 4.2 | 2/2 - 100% |
| Objetivo 4.3 | 3/3 - 100% |
| 5. Formación y cultura TI | 100% |
| Objetivo 5.1 | 4/4 - 100% |
| Objetivo 5.2 | 4/4 - 100% |
| Objetivo 5.3 | 3/3 - 100% |
| 6. Recursos TI | 100% |
| Objetivo 6.1 | 1/1 - 100% |
| Objetivo 6.2 | 2/2 - 100% |
| Anexos | 100% |
| 1. Docencia Virtual | 12/12 - 100% |
| 2. Soporte Investigación | 10/10 - 100% |
| 3. Gestión Universitaria | 26/26 - 100% |
| 4. Servicios Web | 18/18 - 100% |
| 5. eAdministración | 20/20 - 100% |
| 6. Sede Electrónica | 7/7 - 100% |
| 7. Software Libre | 14/14 - 100% |
| 8. Sostenibilidad TI | 10/10 - 100% |
| 9. Técnicos TI | 18/18 - 100% |

Descripción TI

Sede Electrónica: Procedimientos Administrativos Publicados en la Sede Electrónica de la Universidad

¿Cuales de los siguientes procedimientos administrativos se encuentran en explotación en la sede electrónica de la universidad?

| | Implantado |
|---|---------------|
| 1 SUBASTAS Subasta electrónica. | Si |
| 2 CONTRATACIÓN Y ADQUISICIONES Perfil del contratante en procedimientos de contratación y adquisición. | Si |
| 3 TABLÓN DE ANUNCIOS Tablón Oficial de comunicación en sede electrónica | No |
| 4 FIRMA DE ACTAS | En desarrollo |
| 5 EXPONE/SOLICITA | No |
| 6 SUGERENCIAS Y RECLAMACIONES | No |
| 7 FACTURACIÓN ELECTRÓNICA | Si |

Propuestas de anexo

Si desea proponer un nuevo ítem del anexo o solicitar que se cambie alguno de los existentes cree una nueva propuesta de anexo. Su petición será tenida en cuenta de cara a la próxima campaña.

Descripción TI

5 abr - 12 may

Terminado

Gestión TI

5 abr - 12 may

Terminado

Gobierno TI**Informes**

- Cuadros de mando
- Formularios
- Información

Administración

- Gestión de usuarios
- Cambiar contraseña

Inicio \ Descripción TI \ Anexo 7

Victor HUERTA (Gestor de organización)

| Descripción TI | 100% |
|------------------------------|--------------|
| 0. Generales | 100% |
| Objetivo 0.1 | 12/12 - 100% |
| 1. Enseñanza - Aprendizaje | 100% |
| Objetivo 1.1 | 9/9 - 100% |
| Objetivo 1.2 | 5/5 - 100% |
| 2. Investigación | 100% |
| Objetivo 2.1 | 1/1 - 100% |
| Objetivo 2.2 | 3/3 - 100% |
| Objetivo 2.3 | 3/3 - 100% |
| 3. Procesos de Gestión | 100% |
| Objetivo 3.1 | 2/2 - 100% |
| Objetivo 3.2 | 2/2 - 100% |
| Objetivo 3.3 | 5/5 - 100% |
| 4. Gestión de la información | 100% |
| Objetivo 4.1 | 5/5 - 100% |
| Objetivo 4.2 | 2/2 - 100% |
| Objetivo 4.3 | 3/3 - 100% |
| 5. Formación y cultura TI | 100% |
| Objetivo 5.1 | 4/4 - 100% |
| Objetivo 5.2 | 4/4 - 100% |
| Objetivo 5.3 | 3/3 - 100% |
| 6. Recursos TI | 100% |
| Objetivo 6.1 | 1/1 - 100% |
| Objetivo 6.2 | 2/2 - 100% |
| Anexos | 100% |
| 1. Docencia Virtual | 12/12 - 100% |
| 2. Soporte Investigación | 10/10 - 100% |
| 3. Gestión Universitaria | 26/26 - 100% |
| 4. Servicios Web | 18/18 - 100% |
| 5. eAdministración | 20/20 - 100% |
| 6. Sede Electrónica | 7/7 - 100% |
| 7. Software Libre | 14/14 - 100% |
| 8. Sostenibilidad TI | 10/10 - 100% |
| 9. Técnicos TI | 18/18 - 100% |

Descripción TI**Software Libre: Buenas Prácticas Relacionada con el Software de Fuente Abierta (SFA)****¿Cuales de las siguientes buenas prácticas relacionadas con el software de fuente abierta se llevan a cabo en tu universidad?**

- | | |
|--|--|
| | Implantado |
| 1 NUEVOS SERVICIOS A la hora de poner en marcha una nueva aplicación o servicio, ¿se tiene en cuenta si se puede realizar con SFA? | <input type="text" value="Si"/> |
| 2 COMUNIDADES ¿Se trabaja en colaboración con comunidades o proyectos de SFA? | <input type="text" value="En desarrollo"/> |
| 3 PUBLICAR APLICACIONES ¿Se pone a disposición de terceros, entregando el código, alguna aplicación desarrollada por la Universidad? | <input type="text" value="En desarrollo"/> |
| 4 GRUPOS DE USUARIOS ¿Existen asociaciones o grupos de usuarios universitarios de apoyo al SFA que colaboren con el servicio de Informática? | <input type="text" value="No"/> |
| 5 CONTRATACIÓN En la contratación de asistencia técnica para desarrollo de proyectos, ¿se tiene en cuenta o se valora que las herramientas utilizadas sean de SFA? | <input type="text" value="No"/> |
| 6 OFICINA DE SFA ¿Existe una Oficina de Software de Fuentes Abiertas u organismo creado institucionalmente para la promoción del SFA? | <input type="text" value="Si"/> |
| 7 APLICACIONES LICENCIADAS ¿Se ha liberado alguna aplicación desarrollada en la Universidad bajo algún tipo de licencia estándar? | <input type="text" value="Si"/> |
| 8 PLAN INSTITUCIONAL ¿Existe plan institucional aprobado por los órganos de gobierno de la Universidad para el desarrollo o la promoción del SFA? | <input type="text" value="Si"/> |
| 9 INTERCAMBIO DE DOCUMENTOS ¿Existe alguna directriz en la Universidad por la que se recomienda el intercambio de documentos en formato abierto? | <input type="text" value="No"/> |
| 10 POLÍTICA DE SFA ¿Existe una política de licencias libres a nivel institucional? | <input type="text" value="No"/> |
| 11 SOPORTE A USUARIOS ¿Se da soporte institucional desde el Servicio de Informática a los usuarios con GNU/Linux? | <input type="text" value="Si"/> |
| 12 PLAN DE MIGRACIÓN ¿Existe un Plan de Migración de aplicaciones de usuario (ofimática, correo, etc) basadas en SFA, aunque el sistema operativo sea propietario? | <input type="text" value="No"/> |
| 13 PLAN DE MIGRACIÓN DE ESCRITORIOS ¿Existe un Plan de Migración de escritorios basados en SFA? | <input type="text" value="No"/> |
| 14 ESTATUTOS ¿Está recogido el apoyo al SFA en los Estatutos de la Universidad? | <input type="text" value="Si"/> |

Propuestas de anexo

Si desea proponer un nuevo ítem del anexo o solicitar que se cambie alguno de los existentes cree una nueva propuesta de anexo. Su petición será tenida en cuenta de cara a la próxima campaña.

Descripción TI
5 abr - 12 may
Terminado

Gestión TI
5 abr - 12 may
Terminado

Gobierno TI

Informes
· Cuadros de mando
· Formularios
· Información

Administración
· Gestión de usuarios
· Cambiar contraseña

Inicio \ Descripción TI \ Anexo 8

Victor HUERTA (Gestor de organización)

| Descripción TI | 100% |
|------------------------------|--------------|
| 0. Generales | 100% |
| Objetivo 0.1 | 12/12 - 100% |
| 1. Enseñanza - Aprendizaje | 100% |
| Objetivo 1.1 | 9/9 - 100% |
| Objetivo 1.2 | 5/5 - 100% |
| 2. Investigación | 100% |
| Objetivo 2.1 | 1/1 - 100% |
| Objetivo 2.2 | 3/3 - 100% |
| Objetivo 2.3 | 3/3 - 100% |
| 3. Procesos de Gestión | 100% |
| Objetivo 3.1 | 2/2 - 100% |
| Objetivo 3.2 | 2/2 - 100% |
| Objetivo 3.3 | 5/5 - 100% |
| 4. Gestión de la información | 100% |
| Objetivo 4.1 | 5/5 - 100% |
| Objetivo 4.2 | 2/2 - 100% |
| Objetivo 4.3 | 3/3 - 100% |
| 5. Formación y cultura TI | 100% |
| Objetivo 5.1 | 4/4 - 100% |
| Objetivo 5.2 | 4/4 - 100% |
| Objetivo 5.3 | 3/3 - 100% |
| 6. Recursos TI | 100% |
| Objetivo 6.1 | 1/1 - 100% |
| Objetivo 6.2 | 2/2 - 100% |
| Anexos | 100% |
| 1. Docencia Virtual | 12/12 - 100% |
| 2. Soporte Investigación | 10/10 - 100% |
| 3. Gestión Universitaria | 26/26 - 100% |
| 4. Servicios Web | 18/18 - 100% |
| 5. eAdministración | 20/20 - 100% |
| 6. Sede Electrónica | 7/7 - 100% |
| 7. Software Libre | 14/14 - 100% |
| 8. Sostenibilidad TI | 10/10 - 100% |
| 9. Técnicos TI | 18/18 - 100% |

Descripción TI

Sostenibilidad TI: Buenas Prácticas Relacionadas con la Sostenibilidad de las TI (Green IT)

¿Cuales de las siguientes buenas prácticas relacionadas con la sostenibilidad de las TI se llevan a cabo en tu universidad?

| | Implantado |
|---|------------|
| 1 AHORRO ENERGÉTICO EN CPD Exploitar el CPD basándose en políticas de ahorro energético. | Si |
| 2 ADQUISICIÓN SOSTENIBLE Utilizar criterios sobre sostenibilidad a la hora de adquirir nuevas TI e incluirlos en los pliegos de contratación. | Si |
| 3 RETIRADA Y RECICLAJE Retirar los equipos obsoletos siguiendo pautas de sostenibilidad y reciclaje. | Si |
| 4 RETIRADA DE CONSUMIBLES Retirar los consumibles propios de las TI (tóner, pilas, etc.) siguiendo pautas de sostenibilidad y reciclaje. | Si |
| 5 ENTORNOS VIRTUALIZADOS Se utilizan entornos virtualizados para los sistemas. | Si |
| 6 CONSOLIDACIÓN DE CPD Se llevan a cabo acciones de consolidación en el CPD. | Si |
| 7 SERVICIOS EN LA NUBE Se llevan servicios a la nube. | No |
| 8 INFRAESTRUCTURA EN LA NUBE Se llevan infraestructuras a la nube | No |
| 9 TELETRABAJO Existen medidas para promover el teletrabajo. | Si |
| 10 APAGADO AUTOMÁTICO Se aplican procedimientos de apagado automático de puestos de trabajo. | No |

Propuestas de anexo

Si desea proponer un nuevo ítem del anexo o solicitar que se cambie alguno de los existentes cree una nueva propuesta de anexo. Su petición será tenida en cuenta de cara a la próxima campaña.

Descripción TI
5 abr - 12 may
Terminado

Gestión TI
5 abr - 12 may
Terminado

Gobierno TI

Informes
· Cuadros de mando
· Formularios
· Información

Administración
· Gestión de usuarios
· Cambiar contraseña

Inicio \ Descripción TI \ Anexo 9

Victor HUERTA (Gestor de organización)

| Descripción TI | 100% |
|------------------------------|--------------|
| 0. Generales | 100% |
| Objetivo 0.1 | 12/12 - 100% |
| 1. Enseñanza - Aprendizaje | 100% |
| Objetivo 1.1 | 9/9 - 100% |
| Objetivo 1.2 | 5/5 - 100% |
| 2. Investigación | 100% |
| Objetivo 2.1 | 1/1 - 100% |
| Objetivo 2.2 | 3/3 - 100% |
| Objetivo 2.3 | 3/3 - 100% |
| 3. Procesos de Gestión | 100% |
| Objetivo 3.1 | 2/2 - 100% |
| Objetivo 3.2 | 2/2 - 100% |
| Objetivo 3.3 | 5/5 - 100% |
| 4. Gestión de la información | 100% |
| Objetivo 4.1 | 5/5 - 100% |
| Objetivo 4.2 | 2/2 - 100% |
| Objetivo 4.3 | 3/3 - 100% |
| 5. Formación y cultura TI | 100% |
| Objetivo 5.1 | 4/4 - 100% |
| Objetivo 5.2 | 4/4 - 100% |
| Objetivo 5.3 | 3/3 - 100% |
| 6. Recursos TI | 100% |
| Objetivo 6.1 | 1/1 - 100% |
| Objetivo 6.2 | 2/2 - 100% |
| Anexos | 100% |
| 1. Docencia Virtual | 12/12 - 100% |
| 2. Soporte Investigación | 10/10 - 100% |
| 3. Gestión Universitaria | 26/26 - 100% |
| 4. Servicios Web | 18/18 - 100% |
| 5. eAdministración | 20/20 - 100% |
| 6. Sede Electrónica | 7/7 - 100% |
| 7. Software Libre | 14/14 - 100% |
| 8. Sostenibilidad TI | 10/10 - 100% |
| 9. Técnicos TI | 18/18 - 100% |

Descripción TI

Técnicos TI: Recursos humanos dedicados a las TI

¿Cuántos técnicos se dedican a tiempo completo? (sumar área TI, otras áreas, becarios y externos)

| | Nº de técnicos |
|---|----------------|
| 1 Dirección de las TI | 11,00 |
| 2 Apoyo Administrativo | 5,00 |
| 3 Desarrollo y/o Gestión ERP Desarrollo y/o gestión de ERPs. | 29,00 |
| 4 Telefonía Administración y mantenimiento de los sistemas de telefonía. | 4,00 |
| 5 Comunicaciones Administración y mantenimiento de comunicaciones. | 14,00 |
| 6 Sistemas Administración y mantenimiento de sistemas. | 30,00 |
| 7 Seguridad Administración y mantenimiento de software y sistemas de seguridad. | 8,00 |
| 8 CAU Administración y mantenimiento del centro de atención universitario. | 14,00 |
| 9 Multimedia y videoconferencia Administración y mantenimiento de los sistemas multimedia y de videoconferencia. | 5,00 |
| 10 TI docencia virtual Administración y mantenimiento del servicio de docencia virtual. | 7,00 |
| 11 TI docencia presencial (aulas) Administración y mantenimiento de las TI en las aulas de docencia presencial. | 16,00 |
| 12 Servicios telemáticos Administración y mantenimiento de servicios telemáticos. | 8,00 |
| 13 Administración Electrónica Administración y mantenimiento del servicio de administración electrónica. | 20,00 |
| 14 Supercomputación Administración y mantenimiento de los equipos de supercomputación. | 1,00 |
| 15 Innovación | 8,00 |
| 16 Formación | 1,00 |
| 17 Biblioteca Administración y mantenimiento de los servicios TI de la biblioteca. | 1,00 |
| 18 Otros | 179,00 |

Propuestas de anexo

Si desea proponer un nuevo ítem del anexo o solicitar que se cambie alguno de los existentes cree una nueva propuesta de anexo. Su petición será tenida en cuenta de cara a la próxima campaña.